

Street

PAPE+ROHDE
b ü r o e i n r i c h t u n g e n

www.pape-rohde.de

enea

Street

PAPE+ROHDE
b ü r o e i n r i c h t u n g e n

www.pape-rohde.de

Designed by
Estudi Manel Molina

Street represents the first step in our expansion into modern outdoor furnishings. Innovative tubular steel, extremely durable and yet minimal and delicate, have allowed playful, contemporary design and high functionality to merge in this specially engineered outdoor chair.

Street representa el primer paso en nuestra expansión hacia el mobiliario exterior. Las innovaciones en acero tubular, extremadamente resistente y a la vez minimalista y delicado, se combinan con un diseño desenfadado y contemporáneo y una gran funcionalidad en esta silla concebida especialmente para el exterior.





PAPE+ROHDE
büroeinrichtungen

www.pape-rohde.de





PAPE+ROHDE
büroeinrichtungen

www.pape-rohde.de

PAPE+ROHDE
b ü r o e i n r i c h t u n g e n

www.pape-rohde.de





PAPE+ROHDE
b ü r o e i n r i c h t u n g e n

www.pape-rohde.de




PAPE+ROHDE
b ü r o e i n r i c h t u n g e n

www.pape-rohde.de



PAPE+ROHDE
büroeinrichtungen

www.pape-rohde.de







Street

Street chairs and stools are moulded in ergonomic tubular steel, curved in 3D for seamless, with chairs now offering optional integrated moulded steel armrests. Both Street models are available with bespoke cushioning, and in all Enea durable custom colour lacquers. Innovative engineered steel makes Street chairs extremely stackable.


Las sillas y taburetes Street están moldeados en acero tubular ergonómico curvado en 3D para eliminar los empalmes y en la actualidad ofrecen la opción de integrar brazos de acero moldeado. Ambos modelos Street están disponibles con acolchado confeccionado a medida y en cualquiera de los colores lacados, personalizados y duraderos, de Enea. El tratamiento innovador del acero convierte las Street en unas sillas sumamente fáciles de apilar.



4 Legs
W525
H775
D530



With arms
W585
H775
D530



Stool
W565
H1 1090
H2 990
D530

Structure

- Round tube $\varnothing 16 \times 2 \text{mm}$ and $\varnothing 14 \times 2 \text{mm}$ and elliptical tube $32 \times 18 \times 2 \text{mm}$, in cold laminate steel
- Steel seat and back slats
- Cathaphoretic treatment for outdoor use

- Tubo redondo de $\varnothing 16 \times 2 \text{mm}$ de acero laminado en frío
- Lamas de asiento y respaldo de acero
- Tratado con cataforesis para su uso en el exterior

Accessories

- Seat cushion

- Cojín

Certificates

- Satisfactory results in the tests according to UNE-EN 16139:2015 (level L2, extreme use)
- Ecodesign product in accordance to UNE-EN ISO 14006

- Resultados satisfactorios según el ensayo UNE-EN 16139:2015 (nivel L2, uso extremo)
- Producto ecodiseñado según norma UNE-EN ISO 14006



PAPE+ROHDE
b ü r o e i n r i c h t u n g e n

www.pape-rohde.de