

Pile

PAPE+ROHDE
büroeinrichtungen

www.pape-rohde.de

enea

Pile

PAPE+ROHDE
büroeinrichtungen

www.pape-rohde.de



The best of both worlds: A range of tables designed with exceptional functionality in mind, without compromising form. The specially designed Pile base looks great and provides total stability, while the unique folding mechanism allows these tables to be effortlessly folded and stored, making the Pile range perfect for demanding, dynamic environments both indoor and out.

Lo mejor de ambos mundos: una gama de mesas cuyo diseño ofrece una funcionalidad excepcional sin renunciar a la forma. Además de su magnífica estética, la base Pile, con un diseño distintivo, ofrece una total estabilidad, con un mecanismo de plegado exclusivo que permite abatir las mesas sin esfuerzo para guardarlas. Por ello, la gama Pile es la opción ideal para entornos dinámicos y exigentes, tanto en interiores como en exteriores.

PAPE+ROHDE
b ü r o e i n r i c h t u n g e n

www.pape-rohde.de



PAPE+ROHDE
büroeinrichtungen

www.pape-rohde.de



PAPE+ROHDE
büroeinrichtungen

www.pape-rohde.de






They can also be folded with a simple gesture.
También pueden ser plegadas con un simple gesto.

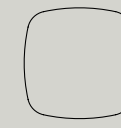


Pile tables feature a secure, simple folding mechanism that means they can be quickly and easily stored with tabletops vertical. The radial base provides total stability, when stored or in use.


Las mesas Pile incorporan un mecanismo de plegado sencillo y seguro que permite guardarlas de manera rápida y fácil con el tablero en vertical. El pie radial proporciona una estabilidad total, tanto cuando las mesas están plegadas como en uso.




Ø600/
Ø700/
Ø800



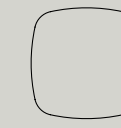
600x600/
700x700/
800x800



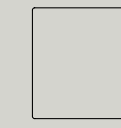
600x600/
700x700/
800x800



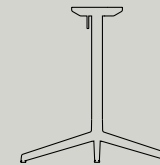
Ø600/
Ø700




600x600/
700x700/



600x600/
700x700/



W705
H730
D705



W705
H1100
D705

Structure

- Four support bar base in polished aluminium or lacquer with anti-slip pads, attached to base column with guaranteed attachment mechanisms.
- 60mm extruded aluminium tubular column.
- Countertop support with its own folding mechanism in synthetic fibers.
- Base heights of 73 and 110cm. Tabletops in 600, 700 and 800cm diameters, in HPL or Fenix.

- Base con cuatro apoyos de aluminio pulido o lacado con toques antideslizantes y unidos a la columna central mediante mecanismos de sujeción garantizados.
- Columna tubular de aluminio extrudido de 60mm.
- Soporte del tablero con mecanismo de plegado propio realizado en fibra sintética.
- Base disponible en dos alturas: 73 y 110cm. Tablero disponible en diversos diámetros: 600, 700 y 800cm, en HPL o Fenix.

Accessories

- Transport trolley for ten units.
- Levelling block.

- Carro de transporte para diez unidades
- Taco nivelador

Certificates

- Eco-design product under order UNE-EN ISO 14006

- Producto ecodiseñado según norma UNE-EN ISO 14006



PAPE+ROHDE
büroeinrichtungen

www.pape-rohde.de