

PAPE + ROHDE
büroeinrichtungen
pape-rohde.de

eModel 3.0



eModel 3.0



Step up
and forward

PAPE+ROHDE
büroeinrichtungen
pape-rohde.de

PAPE+ROHDE
büroeinrichtungen
pape-rohde.de

Smart ergonomics

Perform your everyday tasks in sitting and standing positions alternatively, relieving your spine and neck muscles. The possibility to change your working position has a positive impact on your health and consequently increases your productivity and comfort at work.

Intelligente Ergonomie

Erledigen Sie Ihre täglichen Aufgaben abwechselnd im Sitzen und Stehen, so dass Ihre Wirbelsäule und Ihre Nackenmuskulatur entlastet werden. Die Möglichkeit, Ihre Arbeitsposition zu verändern, wirkt sich positiv auf Ihre Gesundheit aus und steigert so Ihre Produktivität und Ihr Wohlbefinden bei der Arbeit.



Options

Optionen



Speed up to 38 mm/s

Verstellgeschwindigkeit bis 38 mm/s



Noise <42 dB

Geräuschentwicklung < 42 dB

<42 dB



Load capacity per table top - 100 kg

Maximale Belastbarkeit je Tischplatte: 100 kg



Each column equipped with a drive

Jede Säule ist mit einem Motor ausgestattet

2x



Low power consumption in standby mode (0,1 W)

Geringer Stromverbrauch im Standby-Modus (0,1 W)




Anti-collision - when the desk top comes into contact with a stable obstacle, it stops and moves away.

Auffahrschutz - Höhenverstellung stoppt automatisch, wenn die Tischplatte auf Widerstand stößt



Rectangular column
Rechteckige Säule




Touchscreen up & down

Touchscreen Up/Down



Touchscreen with display and memory function for 4 positions

Touchscreen mit Display und Memory-Funktion für 4 Positionen



Square column
Quadratische Säule




Total width up to 2000 mm
Gesamtbreite bis 2000 mm

Desk with electric height adjustment
650-1310 mm* (on glides)
720-1370 mm* (on castors)


Schreibtisch mit elektrischer Höhenverstellung
650-1310 mm* (auf Gleitern)
720-1370 mm* (auf Rollen)




RAL 9010
Pure White



RAL 9006
White Aluminium



RAL 7015
Slate Grey



RAL 9005
Jet Black



EM1 - Rectangular with cap

EM1 - Rechteckig mit Abdeckkappe



EM2 - Rectangular

EM2 - Rechteckig



EM3 - Rectangular, tapering off

EM3 - Rechteckig, schmal zulaufend

Table tops

Tischplatten

Melamine faced chipboard (MFC) is available for table top for both 25 and 19 mm thickness.

The edge:

- 2 mm in standard
- 3 mm as an option*

Melaminbeschichtete Spanplatte (MFC) für Tischplatten in den Stärken 25 und 19 mm.

Kante:

- 2 mm als Standard
- 3 mm als Option*


FINISHES FOR STANDARD BOARD

Oberflächenfarben für Standardtischplatten



FINISHES FOR ORGANIC BOARD

Oberflächenfarben für Organic Board



* 3 mm edge available only for table top thickness 25 mm

* 3 mm Kante nur für Tischplatten mit 25 mm Stärke erhältlich

Greener
than it
looks

eModel 3.0 is now available with the innovative Organic Board option – a board made from 100% recycled wood, glued exclusively with Organic Glue, an eco- and health-friendly, formaldehyde-free adhesive.

Grüner als man denkt

eModel 3.0 ist optional mit Organic Board erhältlich – einer Tischplatte aus 100 % recyceltem Holz und ausschließlich mit Organic Glue verleimt, einem umwelt- und gesundheitsfreundlichen, formaldehydfreien Klebstoff.



The power of **personal** **space**

Invest in your privacy, cultivating
an environment that promotes
individual style and serenity.

Die Wirkung des persönlichen Raums

Investieren Sie in Ihre Privatsphäre
und schaffen Sie eine Umgebung, die Stil
und Gelassenheit ausstrahlt.

PAPE+ROHDE
büroeinrichtungen
pape-rohde.de

Panels: **Privacy & Focus**



eModel 3.0 panels adapt to any workspace layout for desks and workbenches, and the range includes top, bottom, and one-piece options.

Paneele: Privatsphäre & Fokus

Die eModel 3.0 Paneele passen sich jeder Arbeitsplatzgestaltung an, ob für Schreibtische oder Workbenches. Die Varianten Sichtschutzpaneel, Beinraumblende oder Vollpaneel sind erhältlich.





Sileo Evo **& Multo**

Discover other options available in our range of panels that are compatible with the eModel 3.0 line.

Entdecken Sie auch andere Optionen für Paneele aus unserem Portfolio, die mit der Linie eModel 3.0 kompatibel sind.

Design that hides functionality

The sliding table top allows you to quickly hide necessary cables and access them at any time without unnecessary effort. An additional wire trunking under the table top keeps them in order, improving the aesthetics of your workplace.

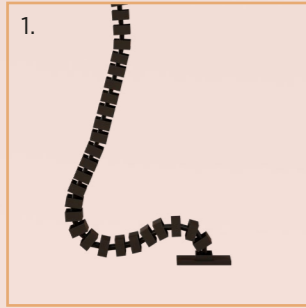
Design, das Funktionalität verbirgt

Dank der Schiebepatte können Sie Kabel einfach verstauen und jederzeit schnell wieder erreichen. Ein Kabelkanal unter der Tischplatte sorgt für Ordnung und einen optisch ansprechenden Arbeitsplatz.

PAPE + ROHDE
büroeinrichtungen
pape-rohde.de

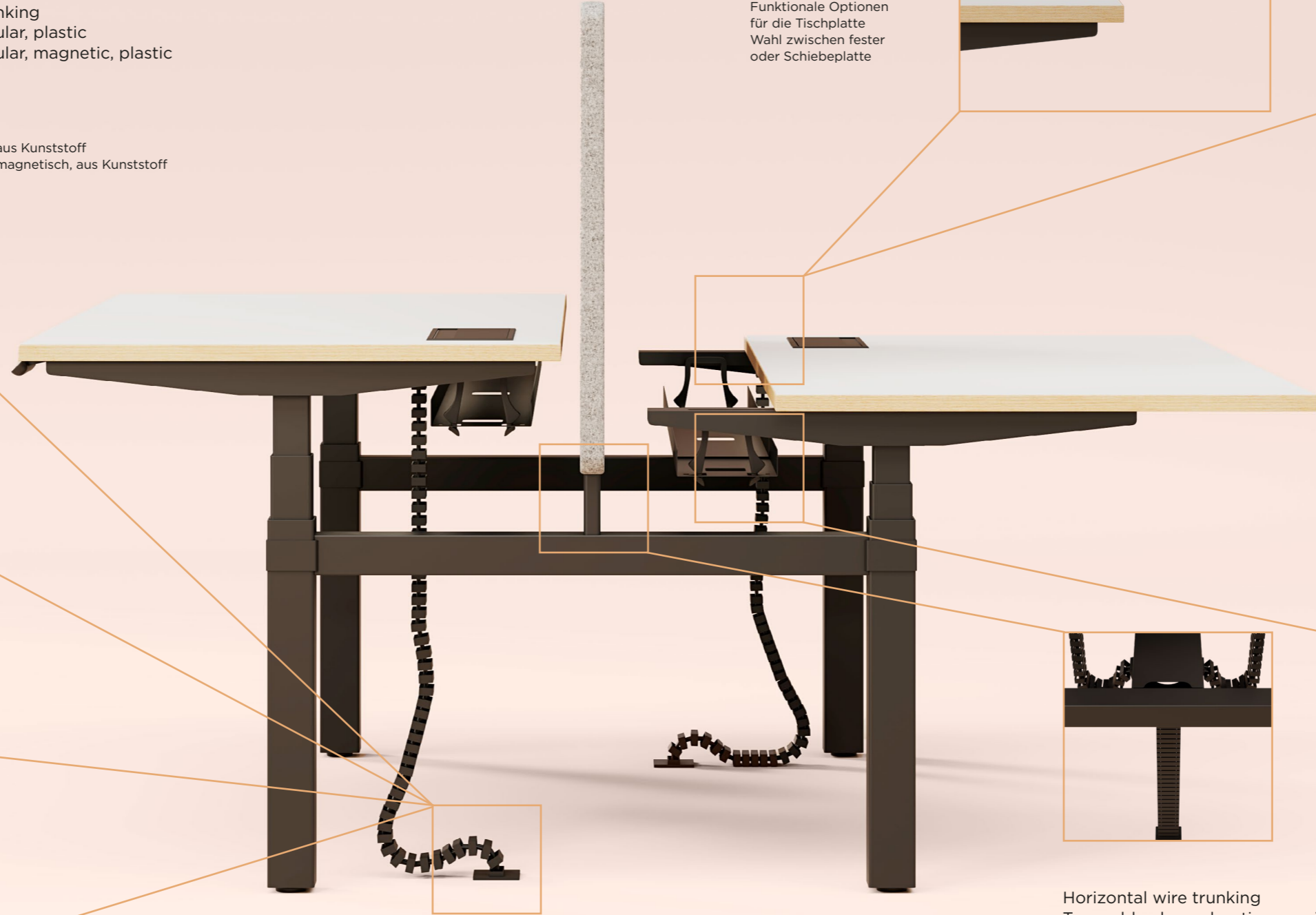

Options

Optionen





- Vertical wire trunking
1. Flexible, modular, plastic
 2. Flexible, modular, magnetic, plastic
 3. Mesh
 4. Uppholstere

- Vertikaler Kabelkanal
1. Flexibel, modular, aus Kunststoff
 2. Flexibel, modular, magnetisch, aus Kunststoff
 3. Aus Netzstoff
 4. Stoffbezogen



Functional table top options
Choice of fixed or sliding table top

Funktionale Optionen für die Tischplatte
Wahl zwischen fester oder Schiebeplatte



Horizontal wire trunking
Two cable channel options available for workbenches - shared and individual

Horizontaler Kabelkanal
Zwei Optionen für Workbenches verfügbar: beidseitig nutzbar oder einzeln



The image shows two adjustable desks in a modern office environment. Each desk is white with a black base and a touch screen on the front edge. They are equipped with orange ergonomic chairs. The desks are set up with various office supplies like keyboards, mice, and small potted plants. In the background, there is a grey and orange modular sofa and a small table with a coffee cup. The floor is a dark grey carpet.

Adjustment with memory function

The touchscreen makes it easy to adjust the desk height to suit your individual needs, and the memory function allows you to restore your selected settings with a single click.

Anpassung mit Speicherfunktion

Mit dem Touchscreen lässt sich die Höhe des Schreibtischs einfach an die individuellen Bedürfnisse anpassen und durch die Memory-Funktion können Sie die gewählten Einstellungen mit einem einzigen Klick wiederherstellen.

PAPE + ROHDE
büroeinrichtungen
pape-rohde.de

pape-rohde.de

Crafting ideal work relations

Meetings are an obvious part of our duties and office work, so when creating your own space, you don't have to limit yourself to traditional solutions; just choose the option that best suits the rhythm of your day.

The wide range of desk extensions allow to expand your desk with additional space that you can use according to your needs.

Perfekte Arbeitsbeziehungen schaffen

Besprechungen sind ein fester Bestandteil unserer Tätigkeiten und der Arbeit im Büro. Bei der Gestaltung Ihres Arbeitsplatzes müssen Sie sich nicht auf die klassischen Lösungen beschränken; wählen Sie einfach die Option, die am besten zu Ihrem Tagesablauf passt. Dank der großen Auswahl an Anbautischen können Sie Ihren Schreibtisch erweitern und den zusätzlichen Platz ganz nach Ihrem Bedarf nutzen.

PAPE + ROHDE
büroeinrichtungen

Anti- collision function

Auffahrschutz



PAPE+ROHDE
büroeinrichtungen
pape-rohde.de

Safety reasons

Experience seamless sit-to-stand transitions with the eModel 3.0, designed for effortless ergonomic adjustments that enhance your workflow. Work with confidence, as the standard anti-collision function ensures a safer workspace by using its internal gyro sensor to detect obstructions, instantly stopping and moving away the table top to prevent damages.

Aus Sicherheitsgründen

Erleben Sie mit eModel 3.0 fließende Übergänge zwischen Sitzen und Stehen. Entwickelt für mühelose ergonomische Anpassung, die Ihren Arbeitsablauf optimiert. Arbeiten Sie sorgenfrei, denn der standardmäßige Auffahrschutz gewährleistet einen sichereren Arbeitsplatz. Mithilfe eines integrierten Gyrosensors erkennt er Hindernisse, stoppt die Höhenverstellung und fährt die Tischplatte zurück, um Schäden zu vermeiden.

PAPE+ROHDE
büroeinrichtungen
pape-rohde.de

An electric height-adjustable desks or tables offer more than just a modern workspace - it transforms the way you work and feel. Boosted productivity means improved focus and energy level, helping to stay engaged and efficient.

Elektrisch höhenverstellbare Schreibtische oder Tische bieten mehr als nur einen modernen Arbeitsplatz - sie verändern die Art, wie wir arbeiten und uns fühlen. Höhere Produktivität, mehr Konzentration und mehr Energie - so bleiben Sie motiviert und effizient.

PAPE+ROHDE
büroeinrichtungen
pape-rohde.de

Product range

DESKS

Schreibtische

Fixed and sliding
table tops for desks.

Feste Tischplatte oder
Schiebeplatte für Schreibtische

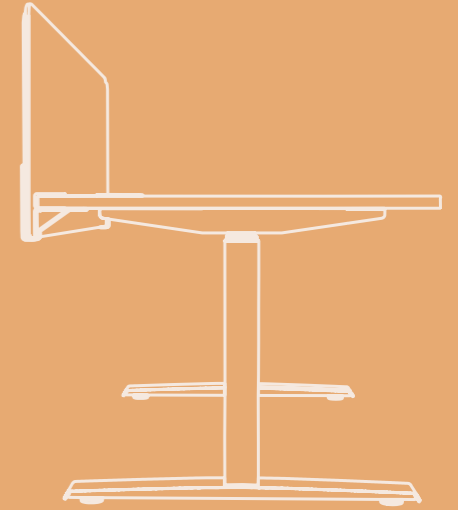
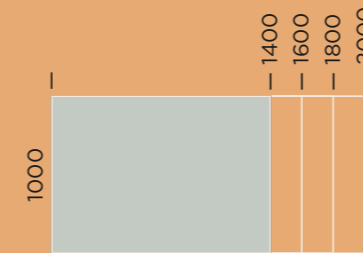
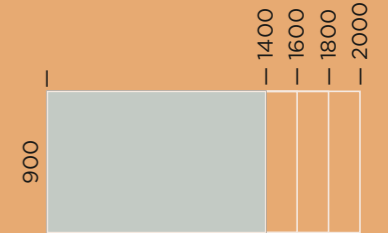
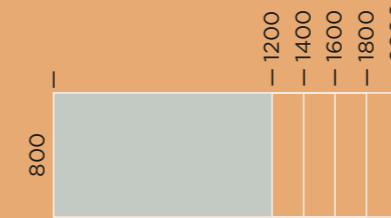
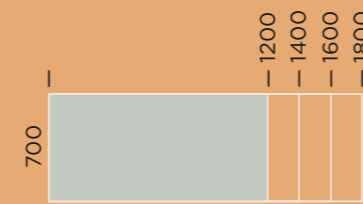


Table top shapes:
Tischplattenformen:

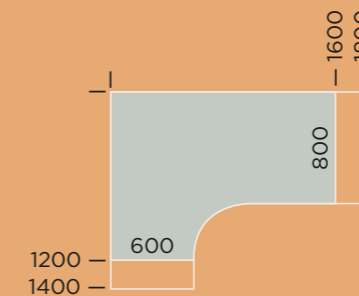
Rectangular Rechteckig



Double wave Compact-Form



L-shape left / right L-Form links / rechts



WORKBENCHES

Fixed and sliding table tops for workbenches.

Feste Tischplatte oder Schiebeplatte für Workbenches.

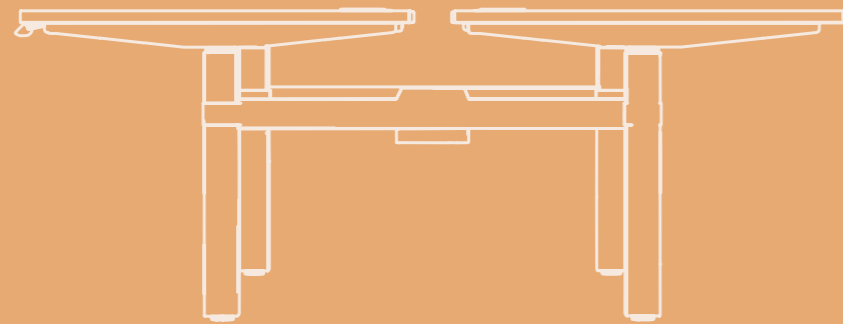
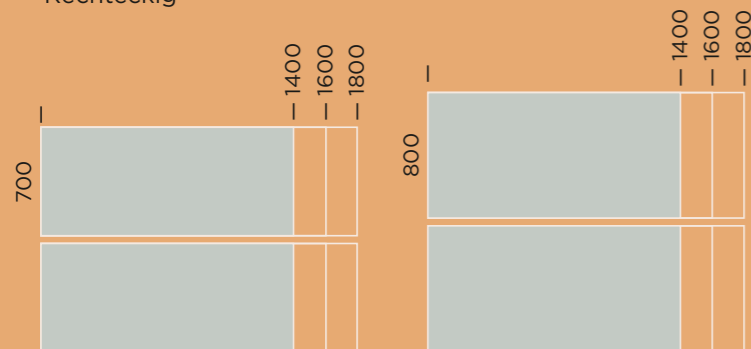


Table top shapes:
Tischplattenformen:

Rectangular Rechteckig



MEETING TABLES

Besprechungstische

Fixed table tops for conference tables.

Feste Tischplatte oder Schiebeplatte für Konferenztische

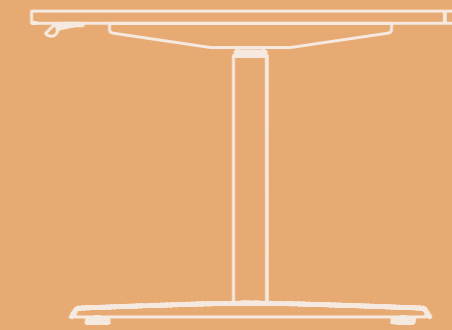
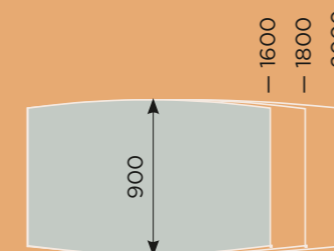


Table top shapes:
Tischplattenformen:

Barrel shape Bootsform



PAPE + ROHDE
büroeinrichtungen
pape-rohde.de

Note

Table tops made of chipboard covered on both sides with melamine (MFC) with a thickness of 19 mm or 25 mm.

Hinweis
Tischplatten aus beidseitig melaminbeschichteter Spanplatte (MFC) in den Stärken 25 mm oder 19 mm.

DESK EXTENSIONS

Anbautische

The eModel 3.0 line also includes desk extensions, allowing you to expand the space on the table top according to your individual preferences.

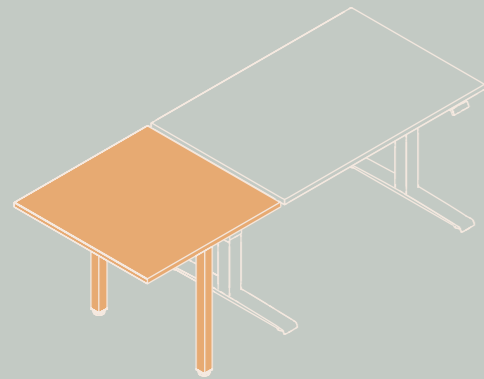
Die Linie eModel 3.0 umfasst auch Anbautische, die es Ihnen ermöglichen, den Platz auf Ihrem Schreibtisch nach Bedarf zu erweitern.



Fixed height
Feste Höhe




Manual height adjustment.
Adjustment range up to 120 mm.
Manuelle Höhenverstellung
Verstellbereich von 120 mm.



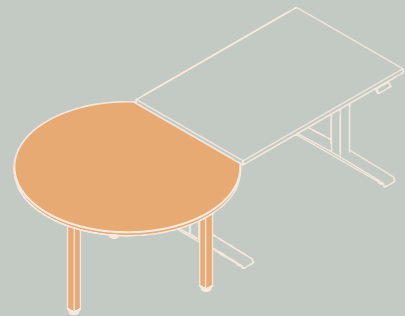
I-LEG SQ

800 × 800 mm
900 × 900 mm



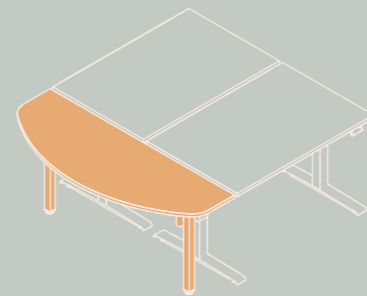
I-LEG RDA

Ø1200 mm
Ø1300 mm



I-LEG RDB

Ø1200 mm
Ø1300 mm



I-LEG DS

1625 × 600 mm
1690 × 600 mm
1825 × 600 mm
1890 × 600 mm

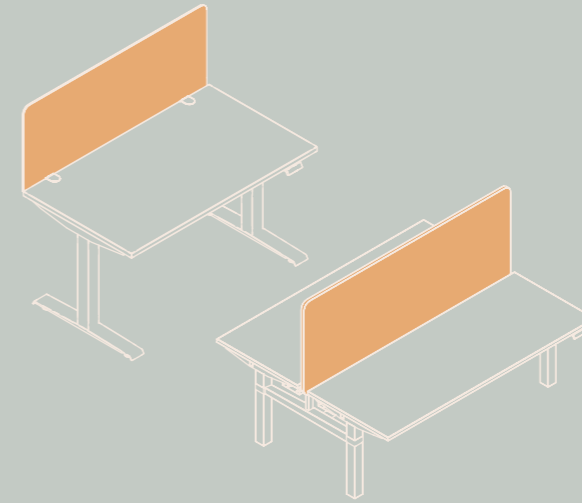
PANELS

Paneele

Upper panels suitable for eModel 3.0 are also available in the Sileo Evo and Multo lines.

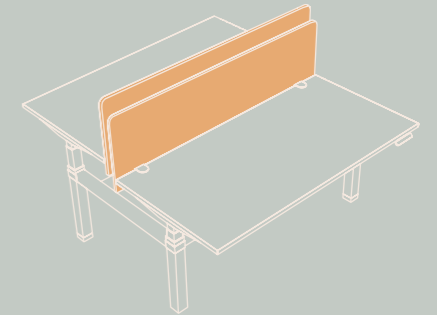
Sichtschutzpaneele der Linien Sileo Evo und Multo sind ebenfalls für eModel 3.0 geeignet.

UPPER PANEL
Sichtschutzpaneel



Fully upholstered
(for desks and workbenches)

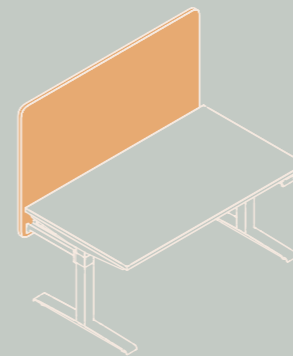
Vollständig gepolstert
(für Schreibtische und Workbenches)



Double fully upholstered - each table top equipped with one upper panel
(only for workbench)

Doppelt, vollständig gepolstert - jeder Tisch ist mit einem Sichtschutzpaneel ausgestattet (für Workbenches)

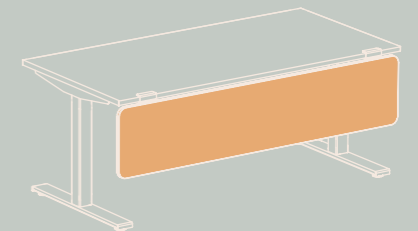
ONE-PIECE PANEL
Vollpaneel



Fully upholstered (for desks)
Overall height of the panel: 890 mm

Vollständig gepolstert (für Schreibtische)
Gesamthöhe des Paneels: 890 mm

MODESTY PANEL
Beinraumbende



Melamine faced chipboard / fully upholstered (for desks)
Overall height of the panel: 340 mm

MFC-Platte / vollständig gepolstert (für Schreibtische)
Gesamthöhe des Paneels: 340 mm

PAPE + ROHDE
büroeinrichtungen
pape-rohde.de

ACCESSORIES

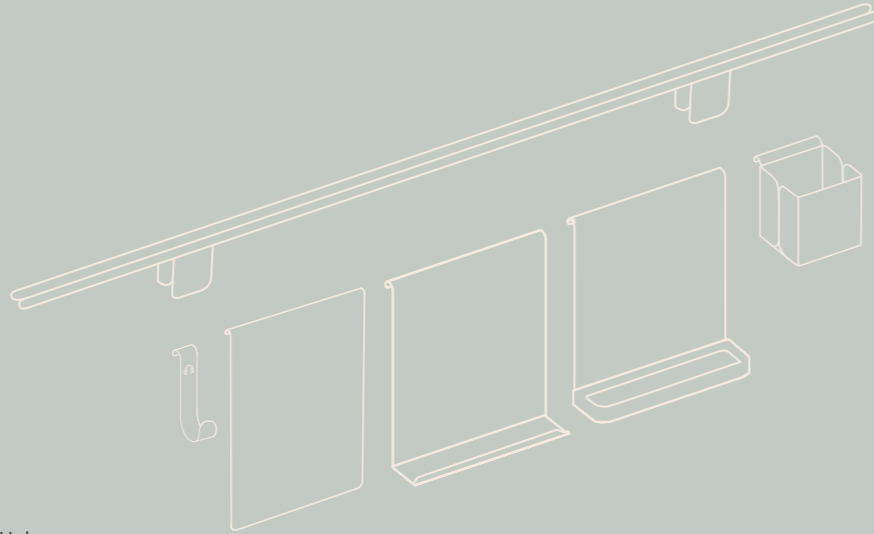
Zubehör

Panel accessories:

- **Organiser strip for upper upholstered desk panel**
- **Headphones holder**
- **Magnetic board**
- **Magnetic board with pencil tray**
- **Magnetic board with wooden pencil tray**
- **Pencil box**

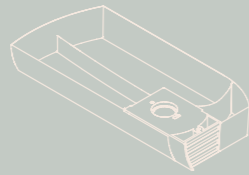
Zubehör für Paneele:

- **Organisationsleiste für gepolstertes Sichtschutzpaneel**
- **Halterung für Kopfhörer**
- **Magnetische Pinnwand**
- **Magnetische Pinnwand mit Stiftablage**
- **Magnetische Pinnwand mit Stiftablage aus Holz**
- **Stifte-Box**



Rotating pencil tray mounted under table top

Herausschwenkbare Stiftablage

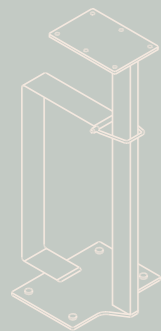


HOLDERS

Halterungen

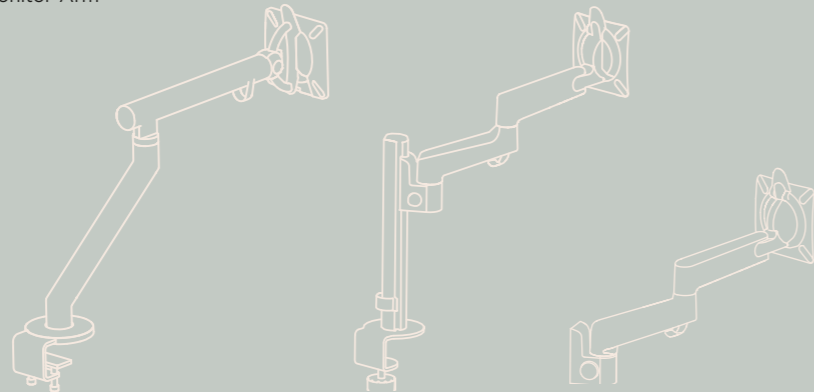
PC holder

PC-Halter

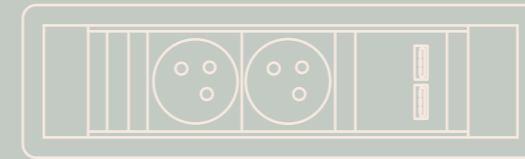


Monitor arms

Monitor-Arm



MEDIA PORT



MEDIAPORT POWER FRAME 3M

- **2×230V + 1×USB A+C**
- **1×230V + 1×USB A+C + 1×HDMI**
- **1×230V + 1×USB A+C + 2×RJ45**

CABLE MANAGEMENT

Kabelmanagement



Vertical wire trunking

Vertikale Kabelkanäle



300 × 130 mm rectangular outlet with brush

Rechteckiger Kabeldurchlass mit Bürstendichtung



90 × 90 mm grommet

Kabeldurchlass