


M

MÜLLER MANUFAKTUR

Inhaltsverzeichnis

Seite	Inhalt
	Furnierübersicht Preisgruppen Chefzimmerprogramm VOTUM Schrankwandsystem BSW2000
Preisgruppe	Oberfläche Furnier
1	Strukturlack weiß sandgrau diamantsilber graphit schwarzbraun schwarz Esche schwarz graphit Buche natur
2	Amerikanisch Kirschbaum hell Europäisch Ahorn natur Eiche hell
3	Birnbaum natur Kanadisch Ahorn natur calvados Nussbaum natur Tineo natur Räuchereiche Makassar natur Paldao Eukalyptus Grisard Santos

Platten



Die edelfurnierten Multiplex-Tisch- bzw. Abdeckplatten sind 3,0 cm stark und nach unten ca. 35° abgeschrägt. Die Platten setzen sich mit einer 4 cm-Distanz von den Fußgestellen bzw. von den Korpen ab.

Unterbau

Die Viertelellipsenform des Massivholz-Fußgestelles verstärkt die optische Leichtigkeit des Designs. Der 2,4 cm hohe massive Alusockel ist mit einer Stellschraube für den Niveaueingleich ausgestattet. Alternativ kann der Zwischenraum in einem Fußgestell durch eine Wangenfüllung ergänzt werden.

Tischhöhe

Die Tischhöhe beträgt 73 cm

Niveaueingleich

Alle Container bzw. Sideboards und Highboards sind serienmäßig mit einem Niveaueingleich ausgestattet.

Elektrifizierung

Nach Ihrer Maßgabe können hochwertige Kabel Dosen aus gebürstetem Alu in die Tischplatte eingelassen werden.

Furnier/Oberfläche

Die Echtholz furniere werden handverlesen und kommissionsbezogen furniert. Die Oberflächen werden mit einem 2-Komponenten-Lack überzogen.

Griffe

Die Bügelgriffe sind immer matt verchromt

Schubkästen

Die Schubkästen sind aus Buche und laufen auf Vollauszug-Schienen mit gedämpftem Selbsteingzug.

Schlösser

Alle Schlösser einer Kommission sind gleichschließend. Sonderschließungen sind auf Anfrage möglich. Bei Hängeregistratur = Zentralverriegelung.

Beimöbel

Bei allen Containern, Sideboards und Highboards ist der vertikale Frontaufschlag auf Gehrung gearbeitet.

Konferenzmöbel

Votum bietet eine Vielzahl eleganter Konferenz- und Besprechungslösungen, sowie ein breites Spektrum an Elektrifizierungs-Modulen. Durch das flexible Fußgestell sind Konferenzlösungen in beliebiger Länge möglich.

Schränkelemente

Eine große Auswahl an Schränkelementen zu Votum finden Sie in der Preisliste Programm "BSW 2000"

Sonderanfertigungen

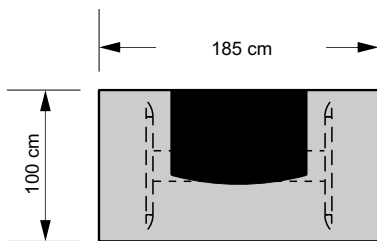
Über die serienmäßig lt. Liste lieferbaren Farbtöne / Holzarten sind Sonderausführungen möglich. Ebenso auch Sondermaße.

VOTUM | Typenliste

Rechteck- und Bogentische, Höhe 73 cm
Tischplattenstärke 3,0 cm

Die Container-Art und Positionierung ist bei dieser Baugruppe flexibel durch das allein tragende Fußgestell.

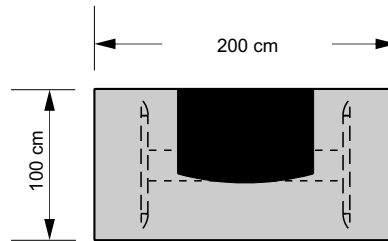
Rechteck



mit Lederplatte
STL185

Best-Nr.

ohne Lederplatte
STF185

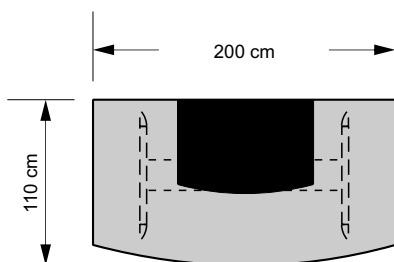


mit Lederplatte
STL200

Best-Nr.

ohne Lederplatte
STF200

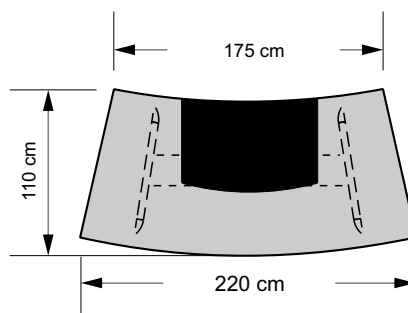
Stichbogen



mit Lederplatte
STL200-SB

Best-Nr.

ohne Lederplatte
STF200-SB



mit Lederplatte
STL175

Best-Nr.

ohne Lederplatte
STF175

Rollcontainer

Tiefe = 85 cm
Auf Wunsch
auch 63 cm tief

Utensilien- Einsatz

für Rollcontainer,
Massivholz

Klein- Einteilung

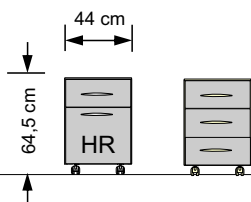
für Schubkasten
1 x A5, 2 x A6
Ausf. Buche,

Standcontainer

Tiefe = 85 cm
Vollauszüge mit gedämpftem Selbsteinzug
formschlüssig an Fußgestell anstellbar

Formular- Einsatz

für Schubkasten
7-teilig,
Ausf. Buche



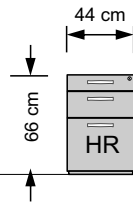
Best-Nr.

RC12

RC13

UTS

F-SK



Best-Nr.

SC13

SC14

S-SK

VOTUM | Typenliste

Tische mit Besprechungsanbau, Höhe 73 cm,
Tischplattenstärke 3,0 cm

Die Container-Art und Positionierung ist bei dieser Baugruppe flexibel durch das allein tragende Fußgestell.

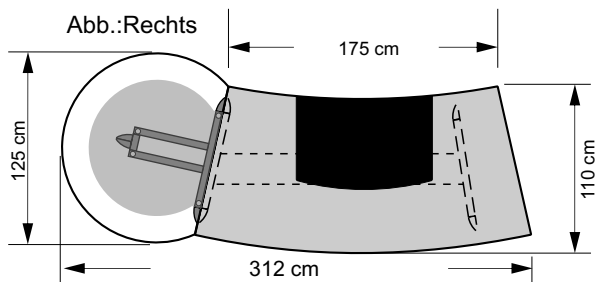


Abb.:Rechts

mit Lederplatte
BSTL175G re

ohne Lederplatte
BSTF175G re

Best-Nr.

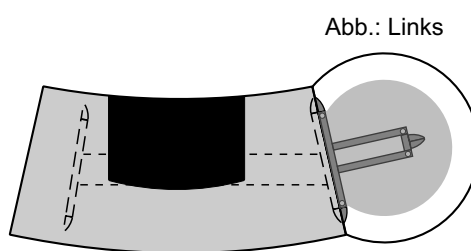


Abb.: Links

mit Lederplatte
BSTL175G li

ohne Lederplatte
BSTF175G li

Best-Nr.

Glasplatten-Unterseite Siebdruck satiniert

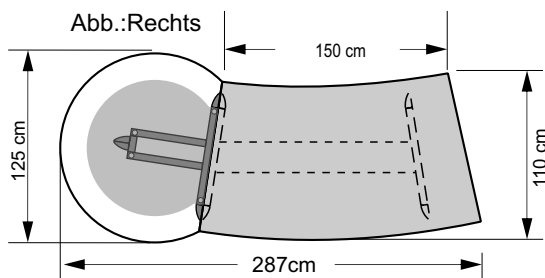


Abb.:Rechts

ohne Lederplatte
BST150G re

Best-Nr.

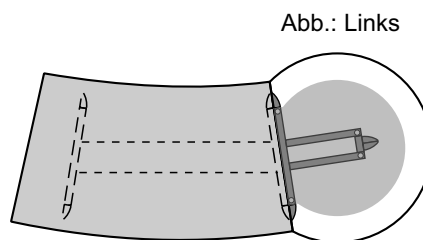


Abb.: Links

ohne Lederplatte
BST150G li

Best-Nr.

Kabel-Spirale

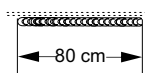
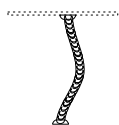
vertikal, kürzbar
Kunststoff, d=6cm
silberfarbig oder
schwarz

Kabel-Spirale

horizontal, kürzbar
Kunststoff, d=6cm
silberfarbig oder
schwarz

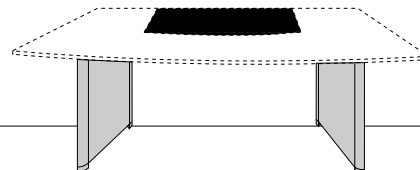
Kabel-Durchlaß-El.

d = 9 cm, Alu gebürstet,
bitte Einbauposition
angeben



Wangenfuß-Modifikation

Es besteht die Möglichkeit, die Fußelemente
zu Wangen-Fußelementen umzugestalten.
Die Füllungen werden dann werkseitig
fest integriert. (Nachträglicher Einbau
nicht möglich)



Best-Nr. **CW-VER**

CW-HOR

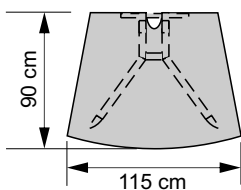
DL90

Best-Nr. **WAF** (Mehrpreis pro Stck.)

VOTUM | Typenliste

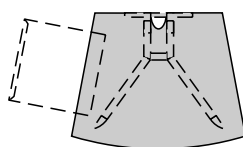
PC-Beistelltische, Höhe 73 cm
Tischplattenstärke 3,0 cm

Trapez

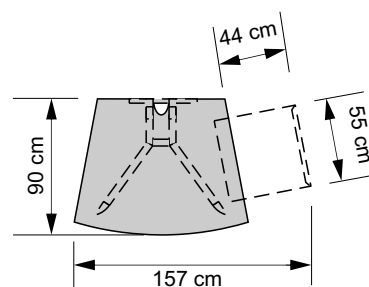


Best-Nr. **GT115**

Trapez mit Anbau in L-Form für Drucker und Tower-PC

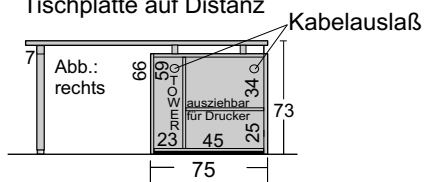


GT115D li



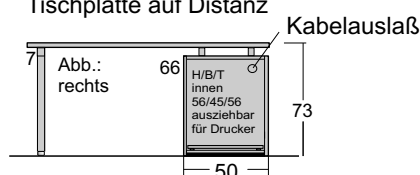
GT115D re

Stichbogen mit Technik-Container Tischplatte auf Distanz

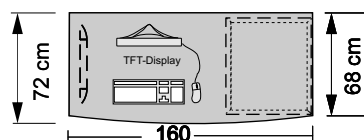
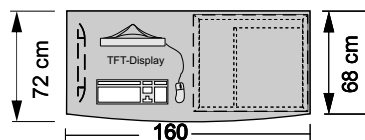


Best-Nr. **GT160TC li** **GT160TC re**

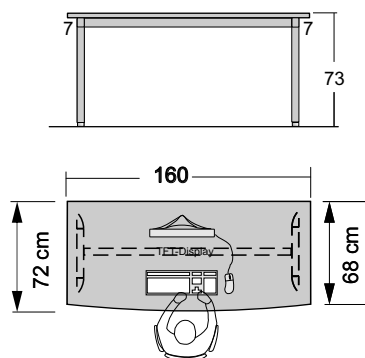
Stichbogen mit Drucker-Container Tischplatte auf Distanz



GT160DC li **GT160DC re**

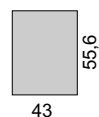


Stichbogen offen



Best-Nr. **GT160**

Druckerboden ausziehbar

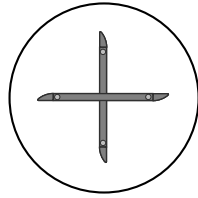
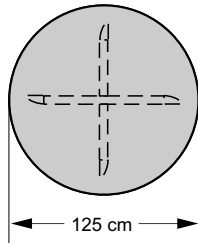


DRUCKERBOD

VOTUM | Typenliste

Besprechungs- und Konferenztische, Höhe 73 cm
Tischplattenstärke 3,0 cm, Glas 1,0 cm

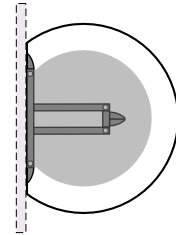
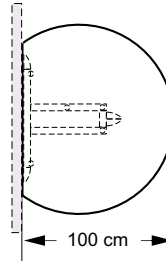
Rund 4 Plätze
Glasplatten-Unterseite Siebdruck satiniert



Best-Nr. **Ti125**

Ti125G

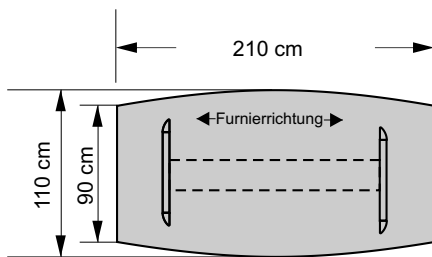
Rund für Wandanschluß 3 Plätze
Befestigung an der Wand erforderlich



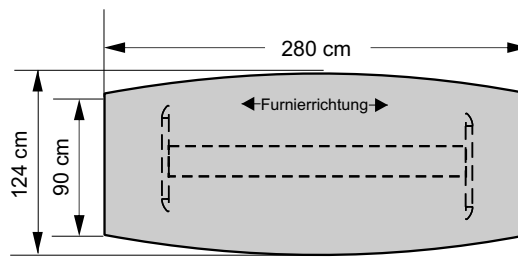
Best-Nr. **TiW125**

TiW125G

Bootsform 6-8 Plätze



Bootsform 8-10 Plätze



Best-Nr. **KTi210**

KTi280

Media-Ports
an Ihrer Wunschposition eingebaut

2 x Netzstrom
1 x 2 RJ-45 Buchse
Kategorie 6
geschirmt **ohne Patchkabel**

Netbox Turn Comp. **Netbox Axial**
Öffnungswinkel 360° Öffnungswinkel 60°

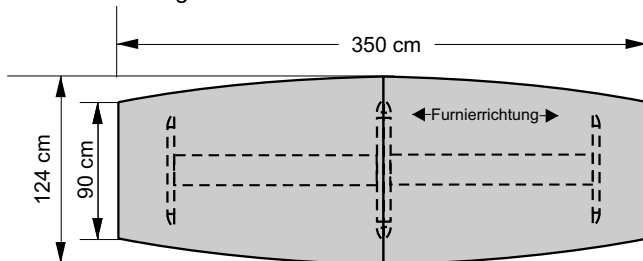


NBT

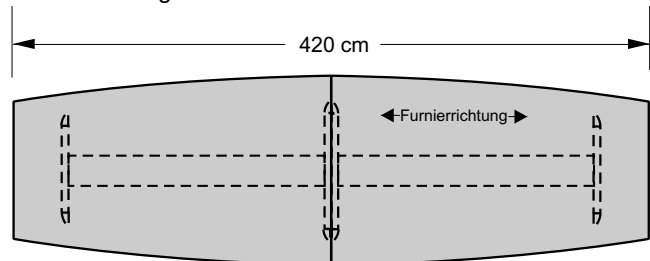
NBA

Bei Konferenztischen sind Sonderanfertigungen möglich. Bitte anfragen

Bootsform 10-12 Plätze
2-teilig



Bootsform 12-14 Plätze
2-teilig



Best-Nr. **KTi350**

Best-Nr. **KTi420**

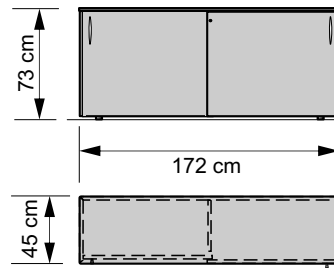
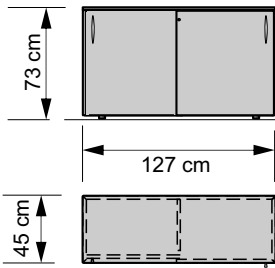
Sideboards mit Schiebetüren und Sichtrückseite, Solitäre

1 Ordnerhöhe
+ Restfach

Front furniert wie Platte:
Mehrpreise: PG1 = 4%
PG2 = 7%
PG3 = 10%

1 Ordnerhöhe
+ Restfach

(s. auch Tabelle Seite 9)

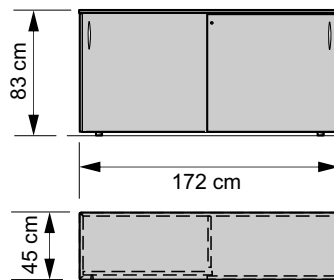
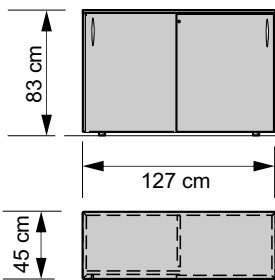


Best-Nr. **AN127**

Best-Nr. **AN172**

2 Ordnerhöhen

2 Ordnerhöhen



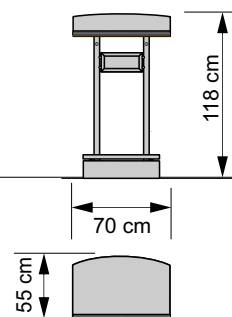
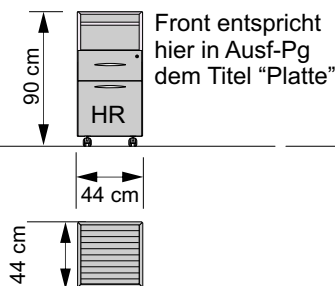
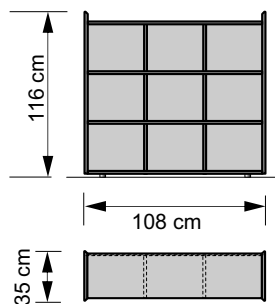
Best-Nr. **Si127**

Best-Nr. **Si172**

Solitär-Regal
Halbtransparentes
Rückwandglas

Solitär-Container
mobiler Rollcontainer mit
attraktiver Ablage-Plattform,
unten für Hängeregistratur

Stehpult "Consens"



höhenverstellbar von
108-118 cm, Neigung 15° fix
Handauflage: Leder schwarz
Metall: Matt verchromt

Platte Multiplex
mit "Votum"-Profil,
Ablagefach und Bodenplatte
Esche oder Buche, weitere
Details s. Prospektblatt

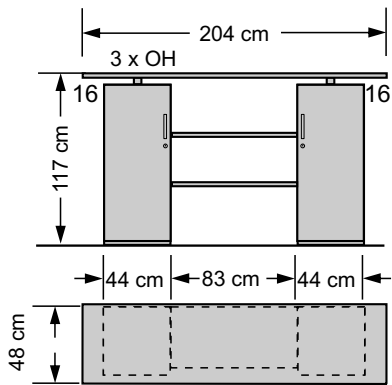
Best-Nr. **SR108**

SOC

Best-Nr. **Stehpult**

VOTUM | Typenliste

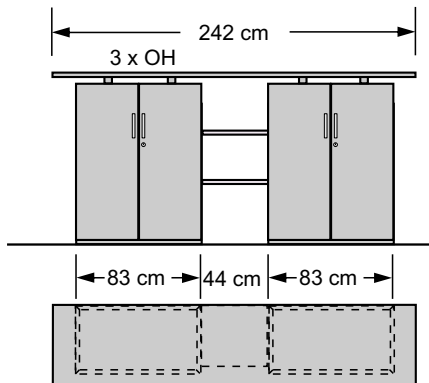
Highboards, Höhe 117 cm
Abdeckplattenstärke 3,0 cm



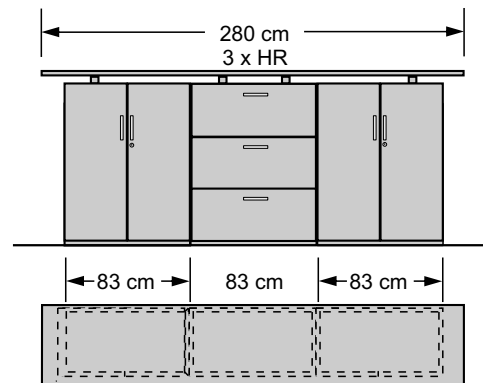
PG	Korpus	Abdeckplatte	Front	Front wie Platte
PG1	Lack-Feinstruktur	Furnier	Lack-Feinstruktur	Mehrpreis 4 %
PG2	Lack-Feinstruktur	Furnier	Lack-Feinstruktur	Mehrpreis 7 %
PG3	Lack-Feinstruktur	Furnier	Lack-Feinstruktur	Mehrpreis 10 %

Auch mit Sichrückwand möglich - Preis auf Anfrage
Auch in 2 OH möglich, Höhe dann 81 cm - Preis auf Anfrage

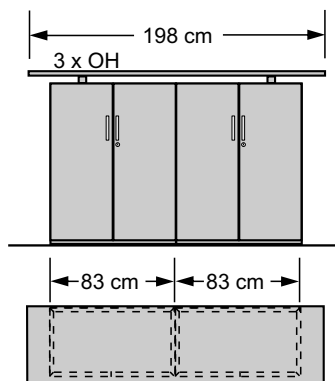
Best-Nr. **VM25**



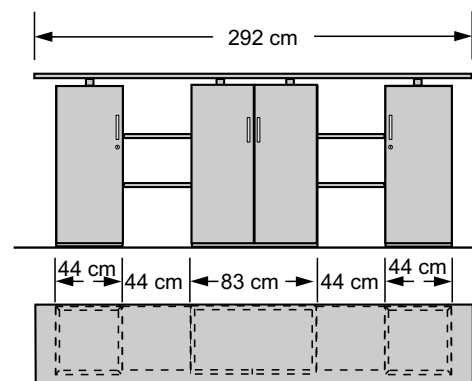
Best-Nr. **VM35**



Best-Nr. **VM20**



Best-Nr. **VM15**



Best-Nr. **VM45**

Die Ausführungen passen zu den aktuellen Tischprogrammen. Die Griffe werden entsprechend ausgewählt. Auch als eigenständiges Produkt ist BSW 2000 einsetzbar, ggf. auch zu einem Fremdfabrikat.

Die Designlinie orientiert sich an dem Anspruch moderner Bürogestaltung, außer der Funktionalität auch aufgelockerte Formen gestalten zu können. Reizvoller Materialmix zwischen edlen Furnieren, Lack, Glas und Metall unterstützt dieses Ziel. Die dunkler gehaltenen Korpusse lassen die oft helleren Fronten z.B. in Birnbaum sehr gut zur Geltung kommen. Furnierte bzw. lackierte Außenseiten aller Elemente sind Voraussetzung, um höhengestufte Gruppen planen zu können und spätere Umgruppierungen problemlos zu ermöglichen, wie auch mit losen Zwischenböden Auflockerungen, Freiräume für Accessoires oder Raum für Bilder zu schaffen.

Ausführungen

Front und Korpus

PG	Front	Korpus
PG1	Furnier	Lack Feinstruktur oder Esche schwarz, graphit
PG2	Furnier	
PG3	Furnier	
PG4	Furnier	

Griffe und Metallteile

Matt verchromt, wenn eine Gruppe eigenständig bestellt wird.

Wenn die Gruppe zusammen mit einem der Chefzimmer-Tischprogramme bestellt wird, werden die jeweils modellspezifischen Griffe verwendet.

Hinweise zu Qualität und Funktionalität

- **Kommissionsbezogen** ... werden Echtholz furniere der Fronten und Platten ausgesucht

- **Fachböden** ... gehören selbstverständlich zur Grundausstattung, in offenen Elementen und Vitrinen stets in der gewählten Korpus-Ausführung, hinter Türen in einer dunklen Beschichtung, um eine höhere Abriebfestigkeit in diesen meist intensiv genutzten Bereichen zu gewährleisten

- **Scharniere** ... lassen sich besonders benutzerfreundlich um 110° öffnen

- **Türen und HR-Auszüge** ... haben Drehstangenschlösser, innen mit Holzleisten abgedeckt, HR=Zentral-Verr.

- **Gleichschließend** ... sind alle Schlösser einer Kommission

- **Glastüren + Schubkästen** ... sind nicht schließbar

- **Schubkästen** ... laufen auf **Quadro**-Schienen mit Selbsteinzug

- **Sockelstellschrauben** ... in den Korpusseiten integriert sorgen für problemlosen Niveaueausgleich

- **montierte Elemente** ... auspacken, aufstellen, ausrichten und miteinander verschrauben - fertig !

- **Buche natur lackiert** ... sind die Schubkästen

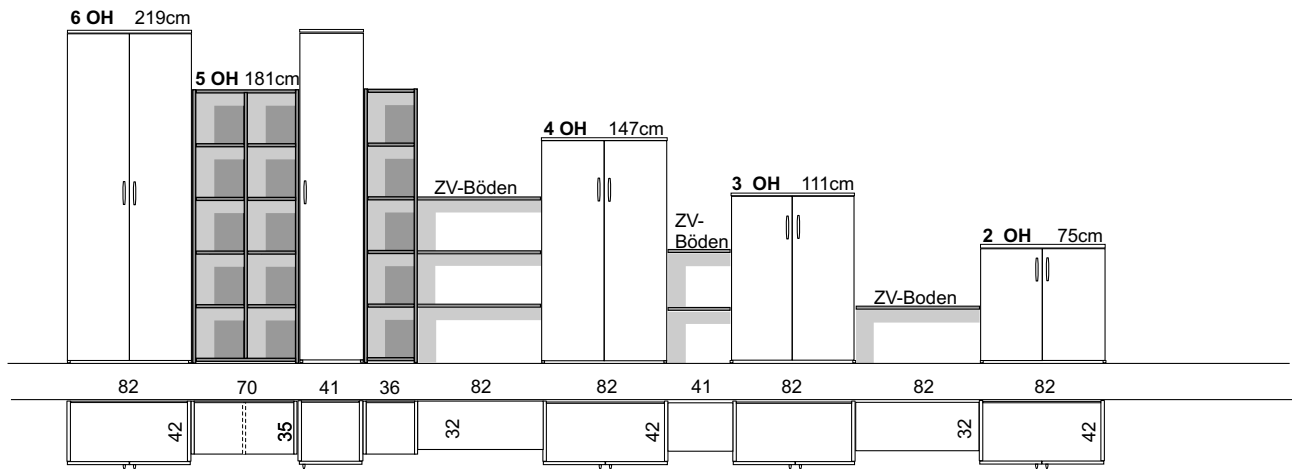
- **2-Komponenten-Lack** ... macht die Oberflächen robust und unempfindlich

- **Ökologisch einwandfrei** ... sind die ausgesucht hochwertigen Materialien

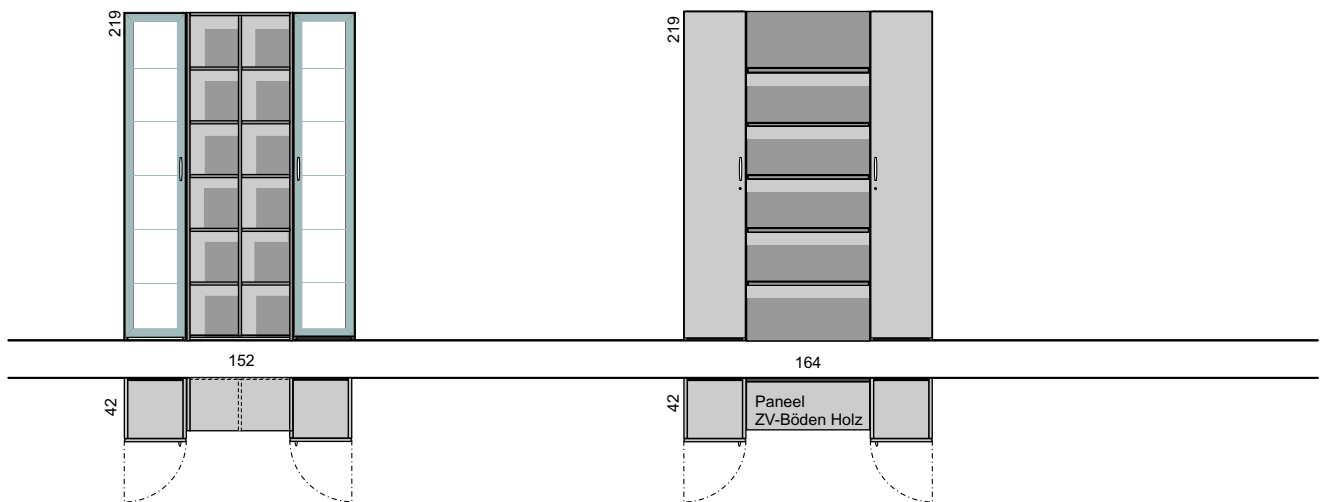
System-Darstellung

Breiten: 82 / 41 cm, Regale 70/ 36 cm

Tiefen: 42 cm incl. Front, innen nutzbar 37 cm, nur Regale 5+6 OH = 35 cm, innen nutzbar 34 cm

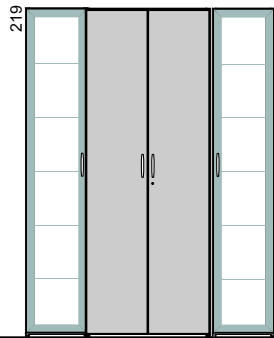


Vorschlags-Kombinationen

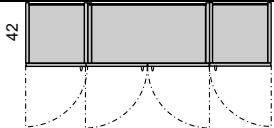


Best-Nr. **SW-K1** best. aus:

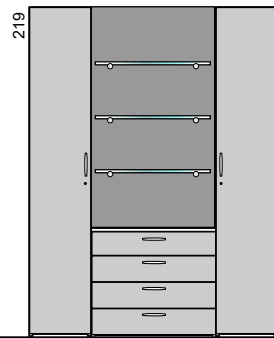
Best-Nr. **SW-K2** best. aus:



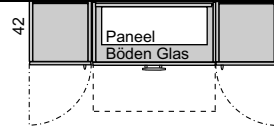
164



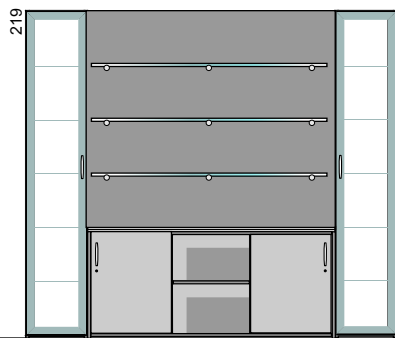
Best-Nr. **SW-K3** best. aus:



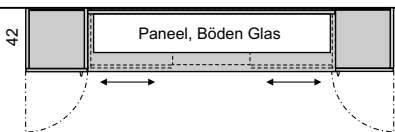
164



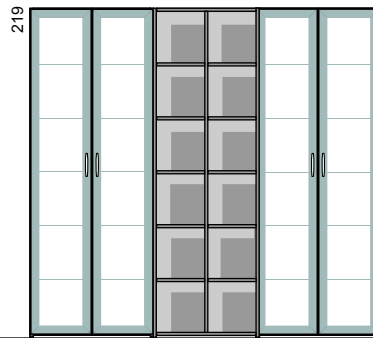
Best-Nr. **SW-K4** best. aus:



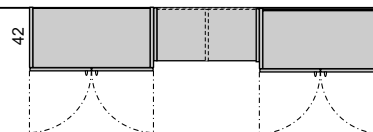
246



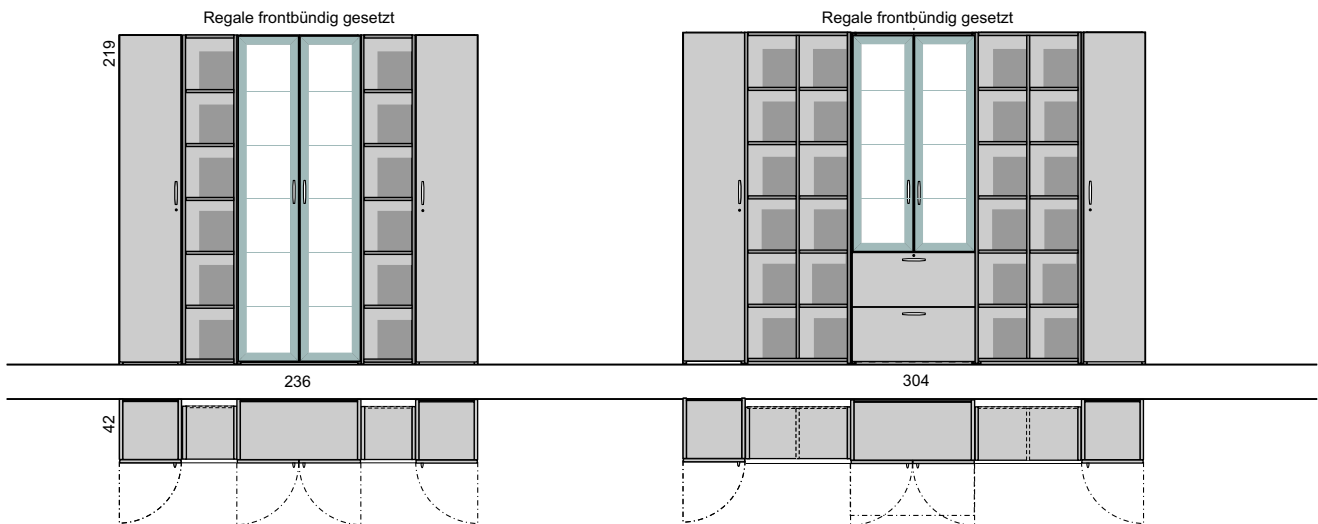
Best-Nr. **SW-K5** best. aus:



234

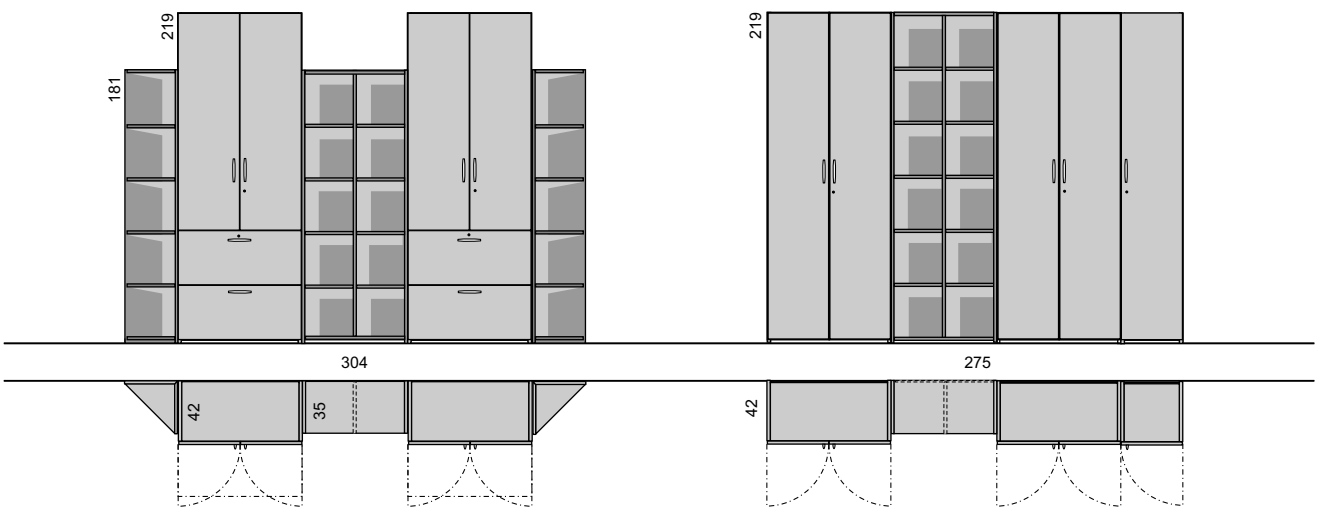


Best-Nr. **SW-K6** best. aus:



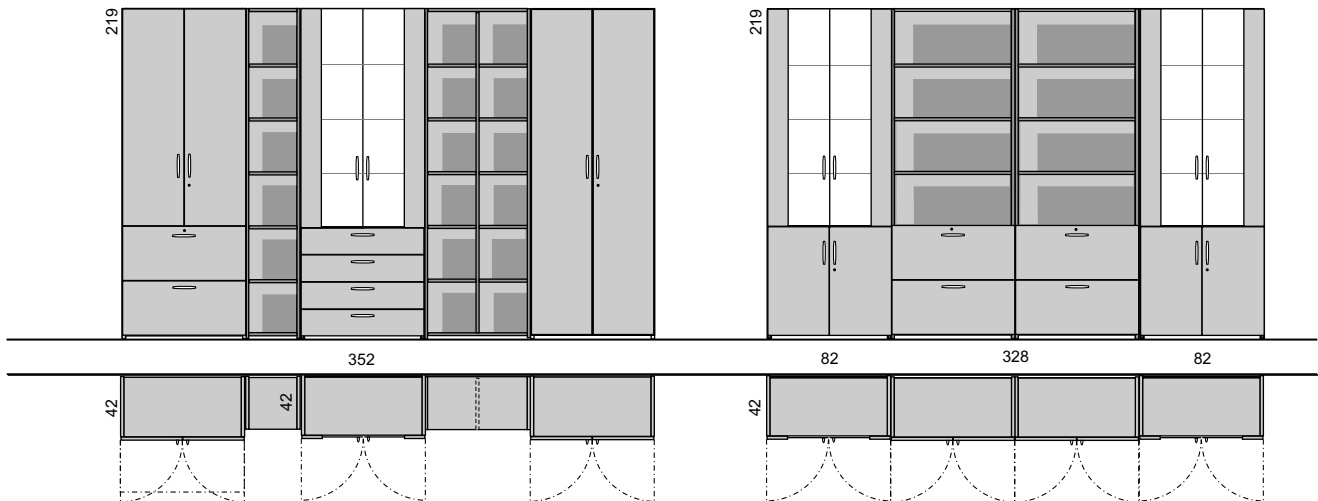
Best-Nr. **SW-K7** best. aus:
 SW6-301HL SW6-301HR
 SW6F-001K
 SW6-401
 SW6F-001K

Best-Nr. **SW-K8** best. aus:
 SW6-301HL SW6-301HR
 SW6F-001M
 SW6-141
 SW6F-001M



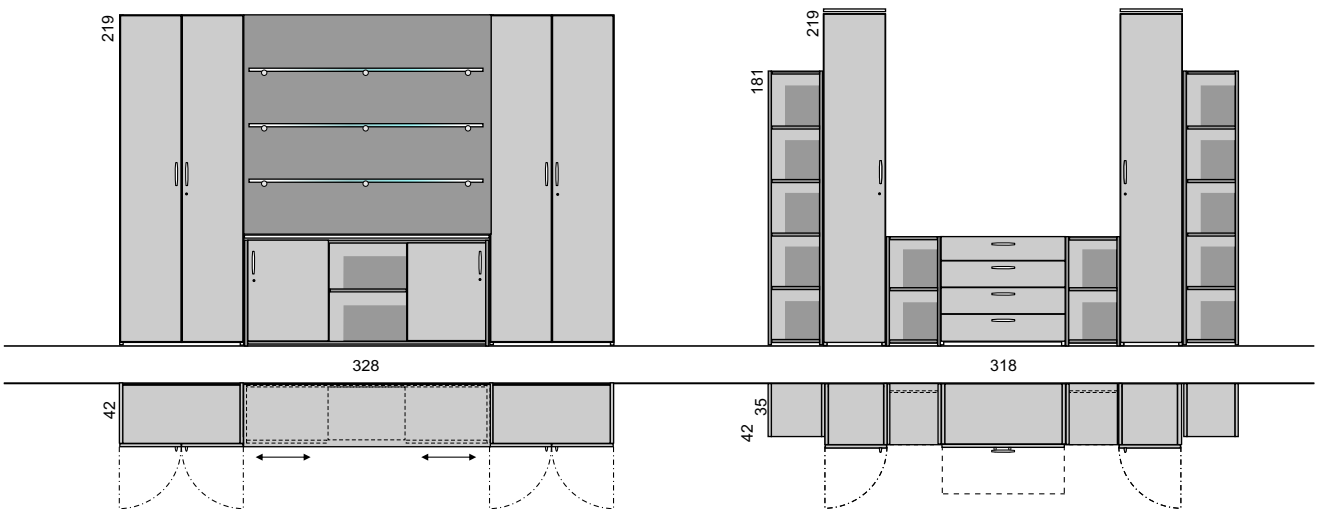
Best-Nr. **SW-K9** best. aus:
 SW5F-ERK SW5F-ERK
 SW6-131
 SW5F-001M
 SW6-131

Best-Nr. **SW-K10** best. aus:
 SW6-301
 SW6F-001M
 SW6-301
 SW6-301HR



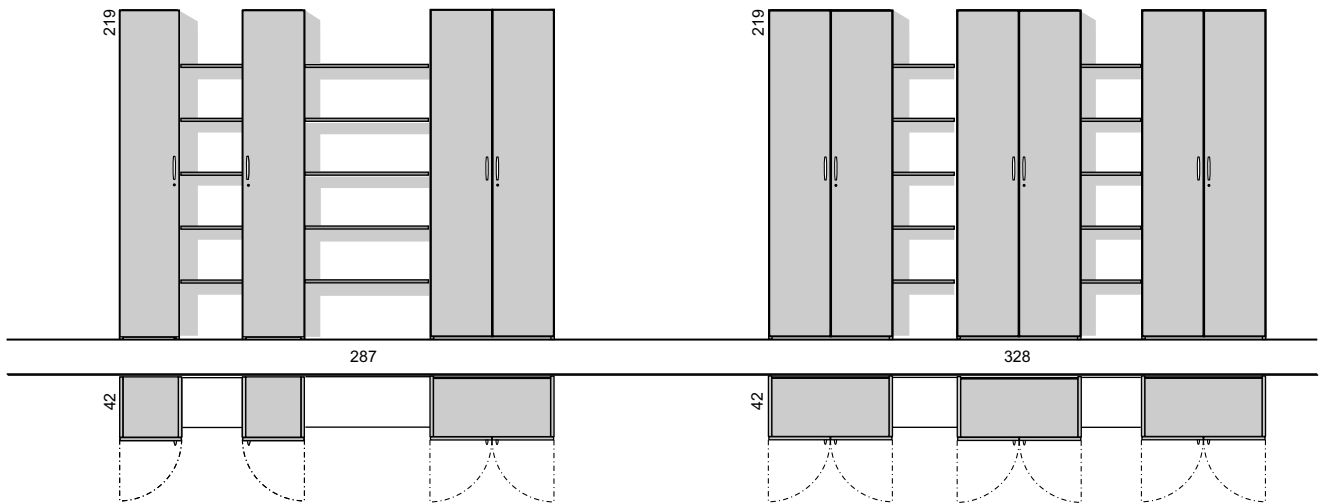
Best-Nr. **SW-K11** best. aus:
 SW6-131 SW6-301
 SW6F-001K
 SW6-142A
 SW6F-001M

Best-Nr. **SW-K12** best. aus:
 SW6-341A
 SW6-101
 SW6-101
 SW6-341A



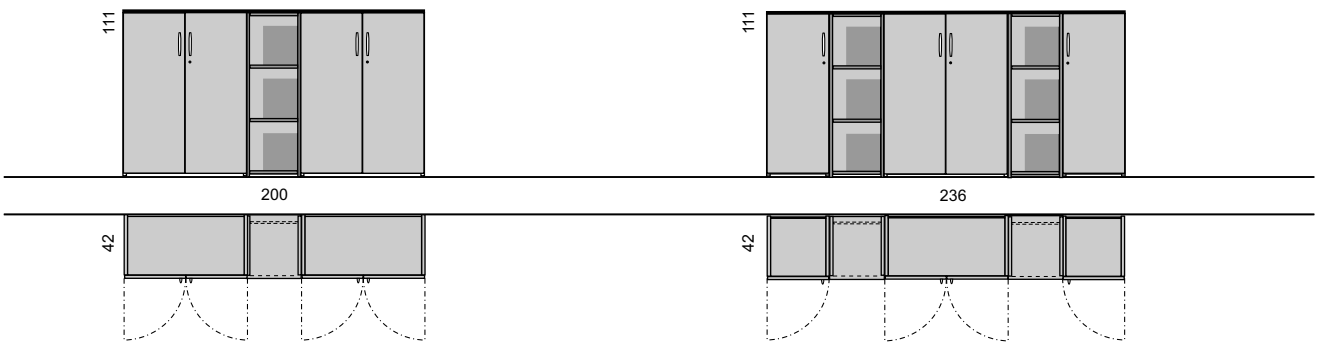
Best-Nr. **SW-K13** best. aus:
 SW6-301
 SW2-164S
 SW4-P164
 SW6-301

Best-Nr. **SW-K14** best. aus:
 SW5F-001K SW2-001K
 SW6-301HL SW6-301HR
 SW2-001K SW5F-001K
 SW2-102



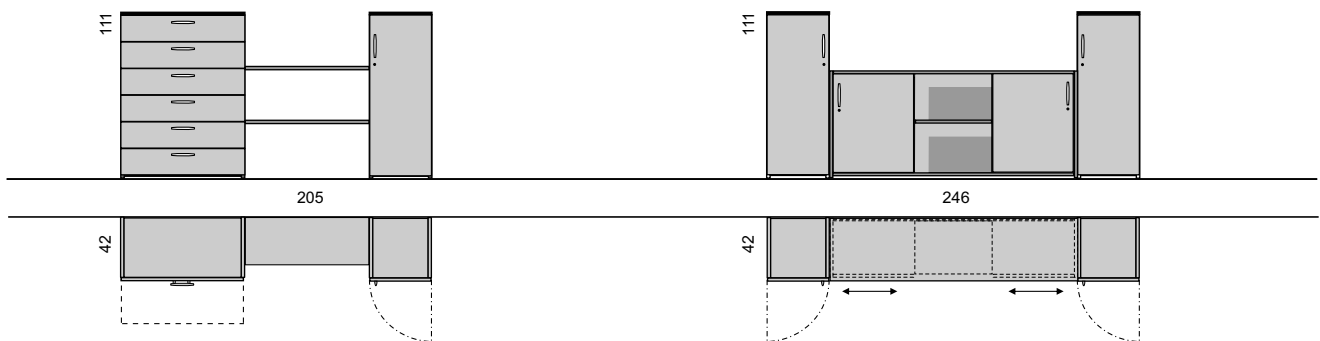
Best-Nr. **SW-K15** best. aus:
 SW6-301HL SW6-301
 SW-ZV41 (5 Stck)
 SW6-301HR
 SW-ZV82 (5 Stck)

Best-Nr. **SW-K16** best. aus:
 SW6-301 SW6-301
 SW-ZV41 (5 Stck)
 SW6-301
 SW-ZV41 (5 Stck)



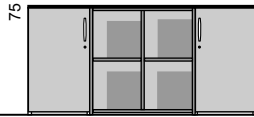
Best-Nr. **SW-K17** best. aus:
 SW3-301
 SW3-001K
 SW3-301

Best-Nr. **SW-K18** best. aus:
 SW3-301HL SW3-301HR
 SW3-001K
 SW3-301
 SW3-001K

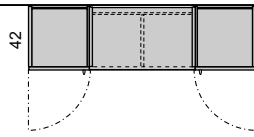


Best-Nr. **SW-K19** best. aus:
 SW3-102
 SW-ZV82 (2 Stck)
 SW3-301HR

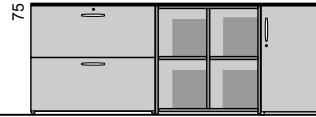
Best-Nr. **SW-K20** best. aus:
 SW3-301HL
 SW2-164S
 SW3-301HR



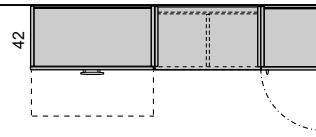
152



42



193



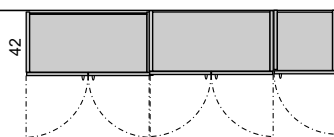
42

Best-Nr. **SW-K21** best. aus:
 SW2-301HL
 SW2-001M
 SW2-301HR

Best-Nr. **SW-K22** best. aus:
 SW2-101
 SW2-001M
 SW2-301HR



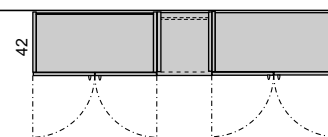
82



42



200



42

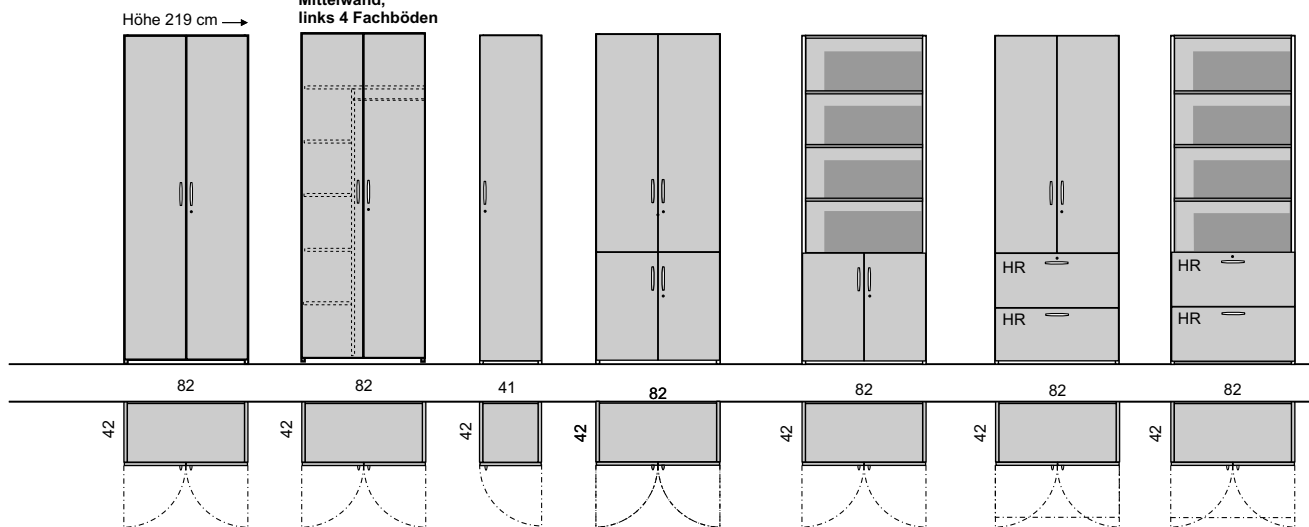
Best-Nr. **SW-K23** best. aus:
 SW4-301
 SW4-401A
 SW4-301HR

Best-Nr. **SW-K24** best. aus:
 SW4-301
 SW4-001K
 SW4-301

Schränkelemente

Typen 6 OH

Garderobenschrank
 best. aus: 1 x Hutboden,
 auszb. Kleiderstange,
 Mittelwand,
 links 4 Fachböden



Best-Nr.	SW6-301	SW6-301G	(li) SW6-301HL (re) SW6-301HR	SW6-302	SW6-303	SW6-131	SW6-101
----------	---------	----------	----------------------------------	---------	---------	---------	---------

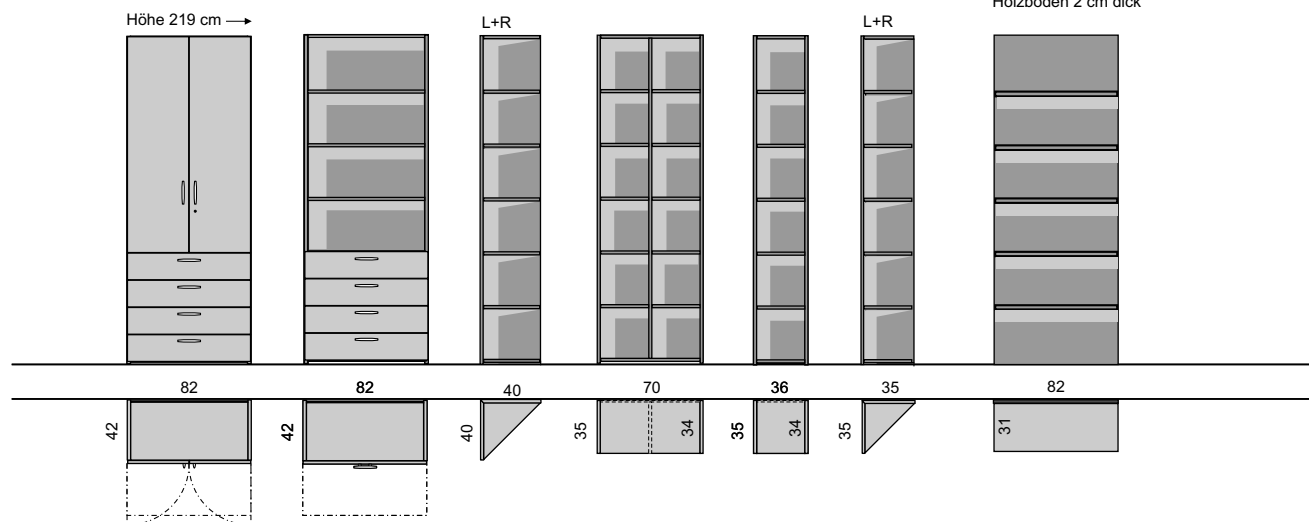
Typen 6 OH

Regaltypen 6 OH

Paneeltypen 6 OH mit ZV-Böden

Alle Schranktypen, außer die der Höhe 5 OH, haben eine 1,4 cm dicke front- und korpusbündige Abdeckplatte in Korpus-Ausführung.

Holzböden 2 cm dick



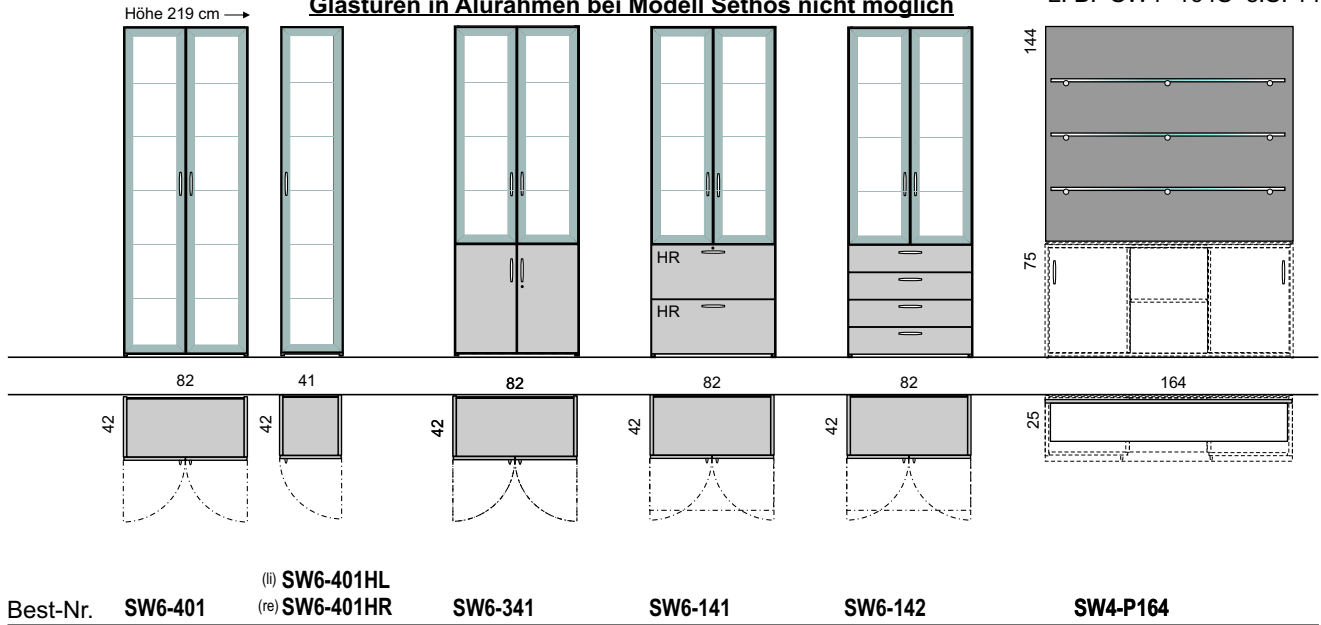
Best-Nr.	SW6-132	SW6-102	SW6-ER	SW6F-001M	SW6F-001K	SW6F-ERK	SW6-PZV
----------	---------	---------	--------	-----------	-----------	----------	---------

Schrankelemente

Typen 6 OH ohne Schloss
mit satiniertem Glas in Alurahmen
Böden: in Klarglas 0,6 cm

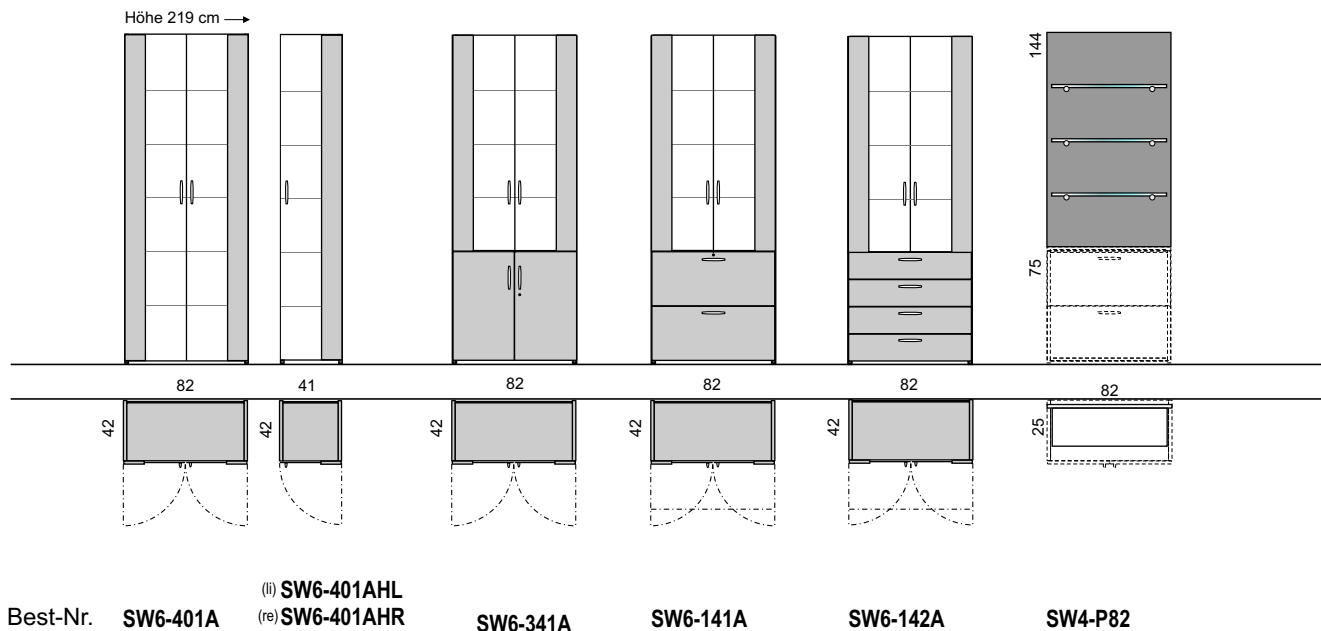
Glastüren in Alurahmen bei Modell Sethos nicht möglich

Paneelaufsatz 4 OH
mit satinierten Glasböden
0,6 cm dick Unterbau:
z. B. SW4 -164S s.S. 14



Typen 6 OH ohne Schloss
mit klarem Glas in seitlichem Holzfries,
auf Wunsch mit satiniertem Glas,
Böden: Klarglas 0,6 cm dick

Paneelaufsatz 4 OH
mit satinierten Glasböden
0,6 cm dick. Unterbauten:
z.B. Type SW4 -104
s. Seite 14

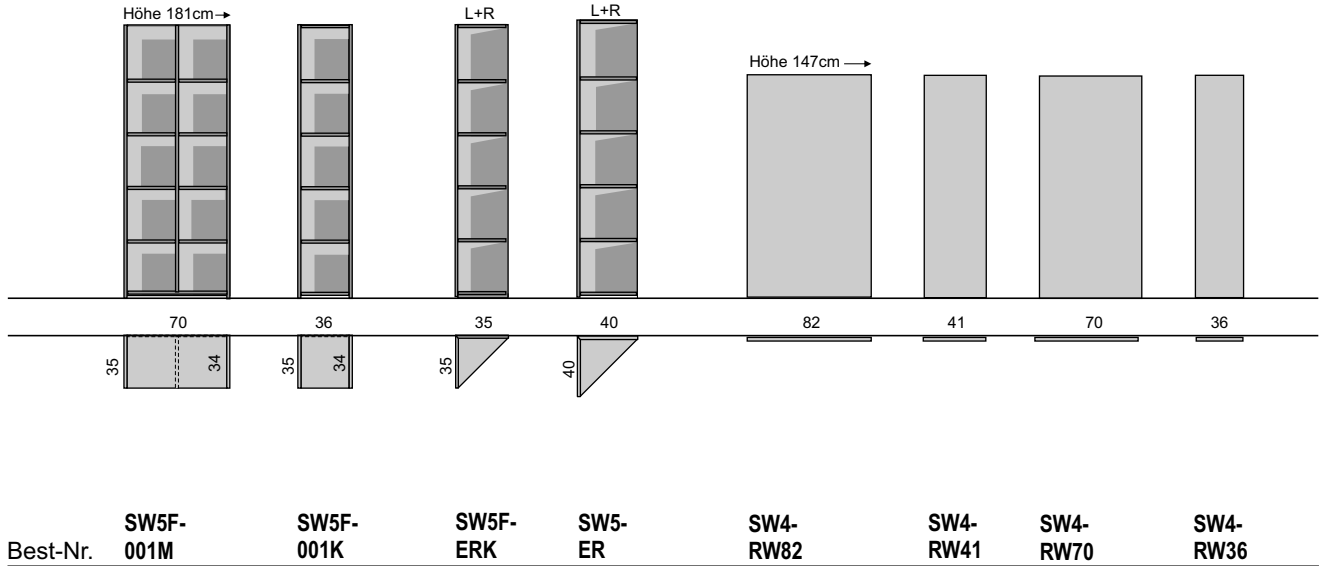


Schrankelemente

Regaltypen 5 OH

Sicht-Rückwände 4 OH, 2 cm dick

in Korpus-Ausf. für die Typen der unteren Reihe



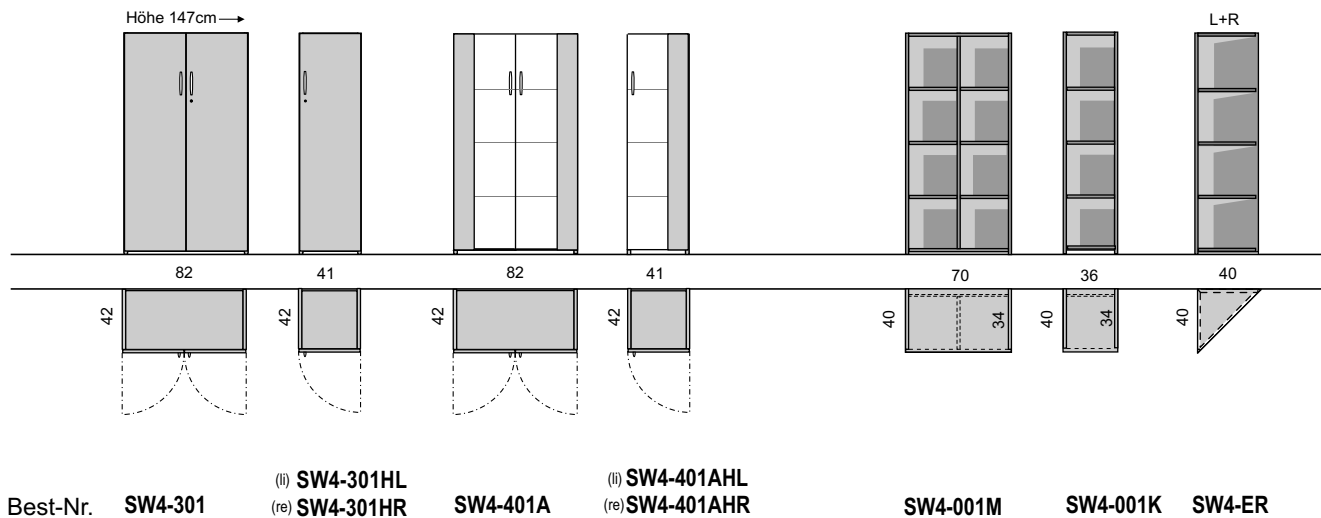
Alle Schranktypen, außer die der Höhe 5 OH, haben eine 1,4 cm dicke front- und korpusbündige Abdeckplatte in Korpus-Ausführung. Bis zu einer Länge von 246 cm können die Abdeckplatten auf Wunsch kommissionsbezogen am Stück gefertigt werden. Kein Aufpreis.

Typen 4 OH

Typen 4 OH ohne Schloss

mit klarem Glas in seitlichem Holzries,
auf Wunsch mit satiniertem Glas
Böden: Glas klar 0,6 cm stark

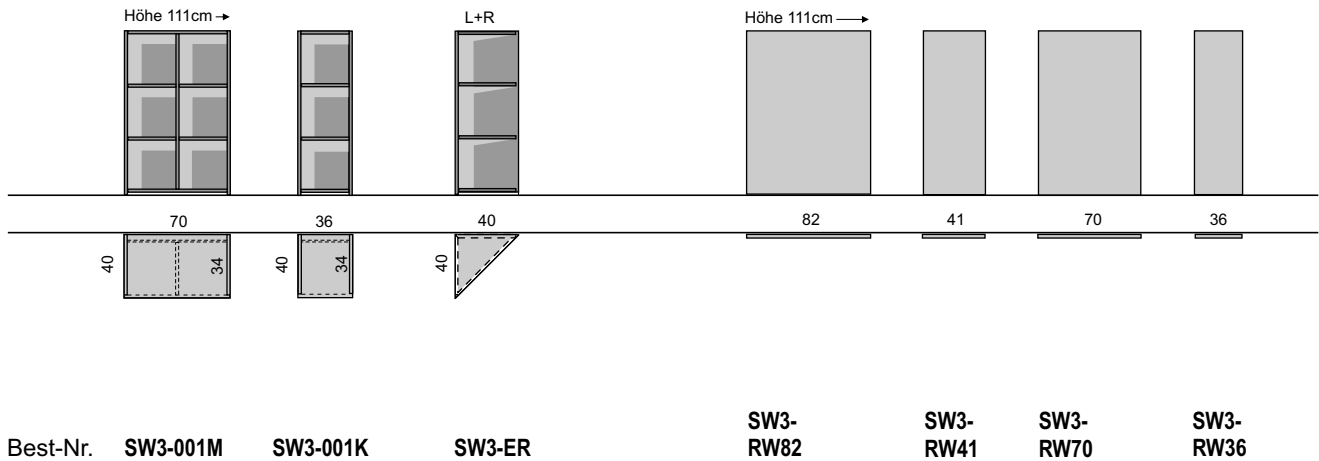
Regalypen 4 OH



Highboardelemente

Regaltypen 3 OH

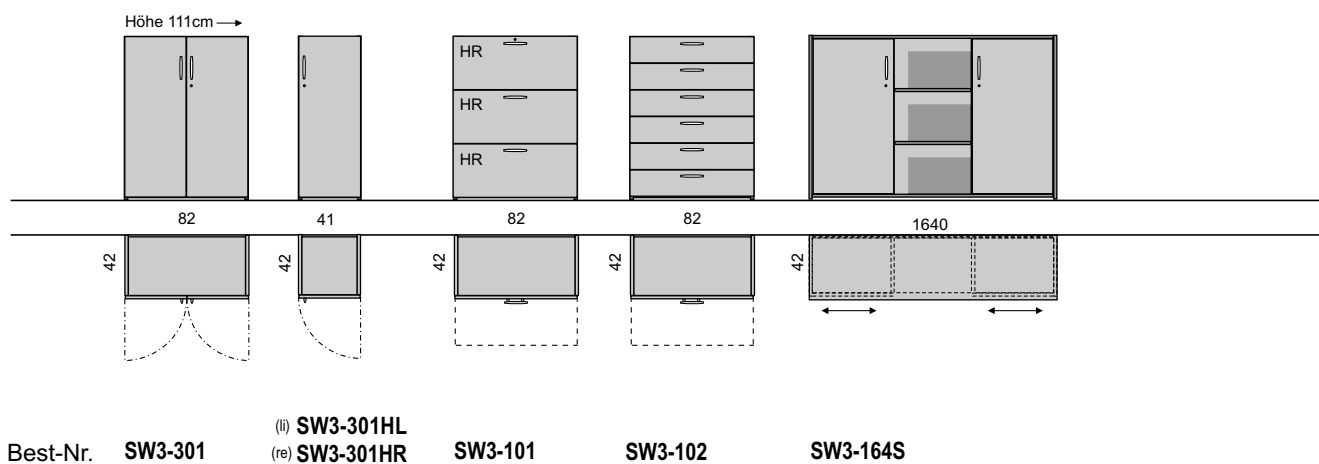
Sicht-Rückwände 3 OH, 2 cm dick in Korpus-Ausführung



Alle Schranktypen, außer die der Höhe 5 OH, haben eine 1,4 cm dicke front- und korpusbündige Abdeckplatte in Korpus-Ausführung. Bis zu einer Länge von 246 cm können die Abdeckplatten auf Wunsch kommissionsbezogen am Stück gefertigt werden. Kein Aufpreis.

Typen 3 OH

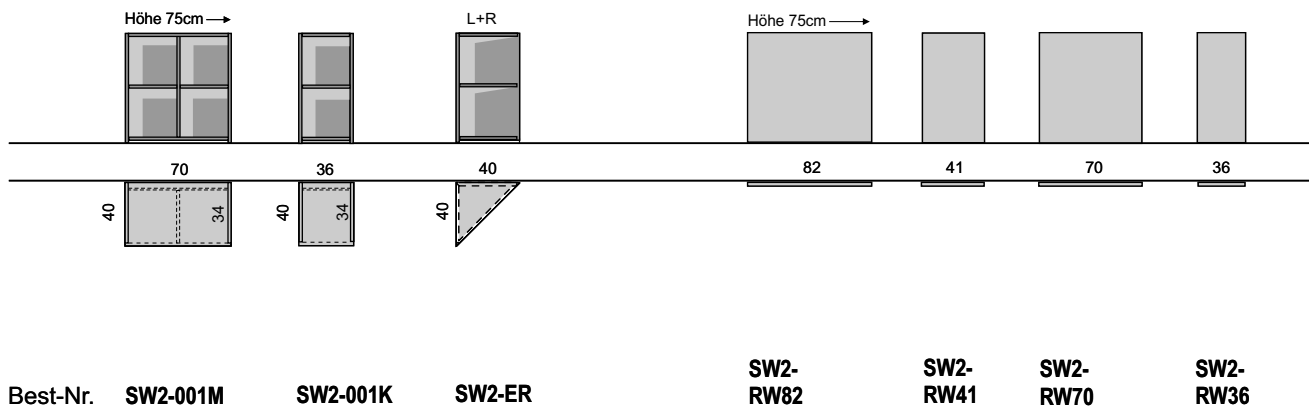
Kompakt- Highboard Schiebetüren



Sideboardelemente

Regaltypen 2 OH

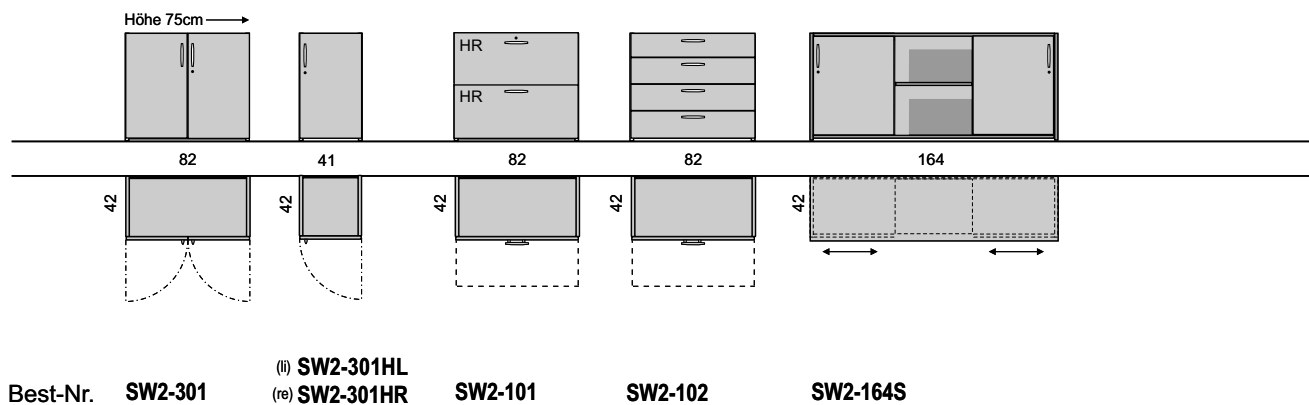
Sicht-Rückwände 2 OH, 2 cm dick in Korpus-Ausführung



Alle Schranktypen, außer die der Höhe 5 OH, haben eine 1,4 cm dicke front- und korpusbündige Abdeckplatte in Korpus-Ausführung. Bis zu einer Länge von 246 cm können die Abdeckplatten auf Wunsch kommissionsbezogen am Stück gefertigt werden. Kein Aufpreis.

Typen 2 OH

Kompakt- Sideboard Schiebetüren



Zubehör

Artikel	Bestell-Nr.	Preis €	Beschreibung
Halogenstrahler z. Einbau in Vitrinen	SW-STRA10HA		inkl. 2 m Anschlußkabel. Der 10 Watt-Strahler kann nur in Verbindung mit dem Transformator verwendet werden
Transformator für 2 Halogenstrahler	SW-TRA2HA		inkl. 5 m Anschlußkabel und Fußschalter zum Anschluß von maximal 2 Halogenstrahlern
Kabelverlängerung für Halogenstrahler	SW-VL2HA		Verlängerung zwischen Strahler und Transformator, wenn diese mehr als 2 m auseinanderliegen
Zwischenboden L/B/D 82/36/2 cm	SW-ZV82 Pg1 Ausf. Esche oder Strukturlack		Nicht frei an der Wand montierbar, sondern nur zwischen 2 Schrankelementen. Position bitte angeben, da die Bohrungen kommissionsbezogen werkseitig an den ausgewählten Elementen angebracht werden. Auch bei Platzierung vor Paneelrückwänden
Zwischenboden L/B/D 41/36/2 cm	SW-ZV41 Pg1 Ausf. Esche oder Strukturlack		Nicht frei an der Wand montierbar, sondern nur zwischen 2 Schrankelementen. Position bitte angeben, da die Bohrungen kommissionsbezogen werkseitig an den ausgewählten Elementen angebracht werden. Auch bei Platzierung vor Paneelrückwänden
Hängeregistratur hinter Türen f. 82-er Elem.	SW-HR82		doppelt in horizontaler Richtung. Platzbedarf: 1 komplettes Fach über eine Ordnerhöhe.
Kühlschrankeinbau	SW-KUEHL30		nur möglich in 82 cm breiten Typen, Platzbedarf in der Höhe min. 2 OH, H/B/T 58/42,5/39,5 cm, 31 Liter, Farbe: weiß mit Lüftungsschlitze in RW, Mittelwand u. 1 Fachboden
Mehrpreis Lochreihe	SW-MPLR		Mehrpreis für durchgehende Lochreihe
Spiegel für Garderobenschrank	SW-SPR30		Befestigung an rechter Flügeltüre im Garderobenschrank Maße 30 x 96 cm
Eckverb.-Leiste 90 Höhe 6 OH	SW-EL90 Pg1		zum rechtwinkeligen Verbinden von 2 Schrankelement-Abwicklungen. Schenkellänge des toten Raumes 50/50 cm
Blenden einseitig edelfurniert	SW-BLE Pg1 Esche		einseitig furnierte Gütspanplatte, Rückseite Gegenzug-Beschichtung, oberflächenbehandelt inkl. gewünschter Kantenfurniere. Bitte angeben. Ebenso die Furnierichtung. Es werden schlichte Furniere verwendet zwecks Unabhängigkeit vom kommissionsbezogenen Frontfurnierbild

M

MÜLLER MANUFAKTUR

www.pape-rohde.de